

kanton<sup>schwyz</sup>+



# Jahresbericht 2020

Regierungsrat Kaspar Michel, Vorsteher Finanzdepartement  
Hermann Grab, Vorsteher Amt für Finanzen

22. April 2021

# Agenda

---

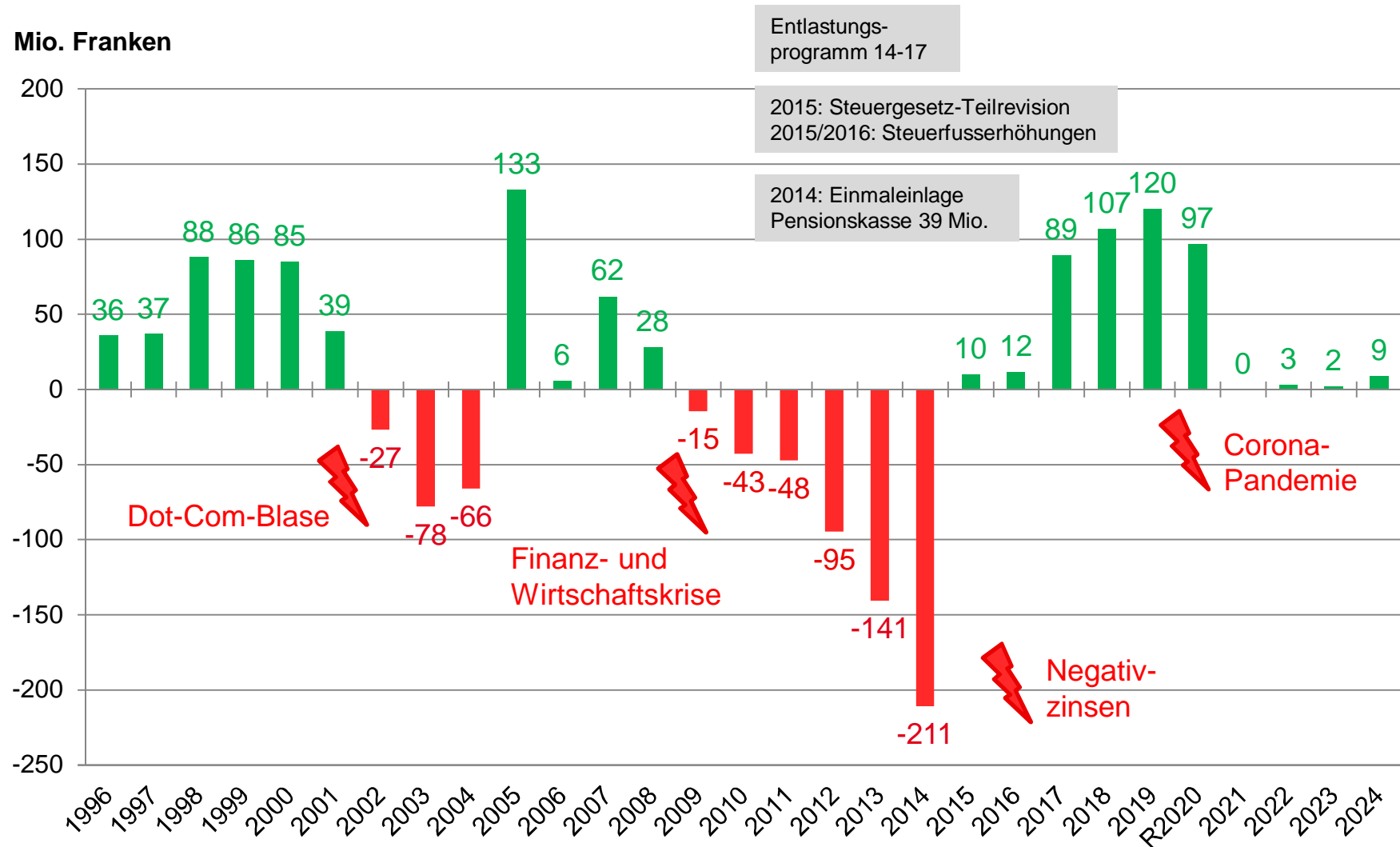
- Aktuelle Ausgangslage
- Jahresbericht 2020
- Auswirkung Corona-Pandemie
- Fazit
- Fragen

# Agenda

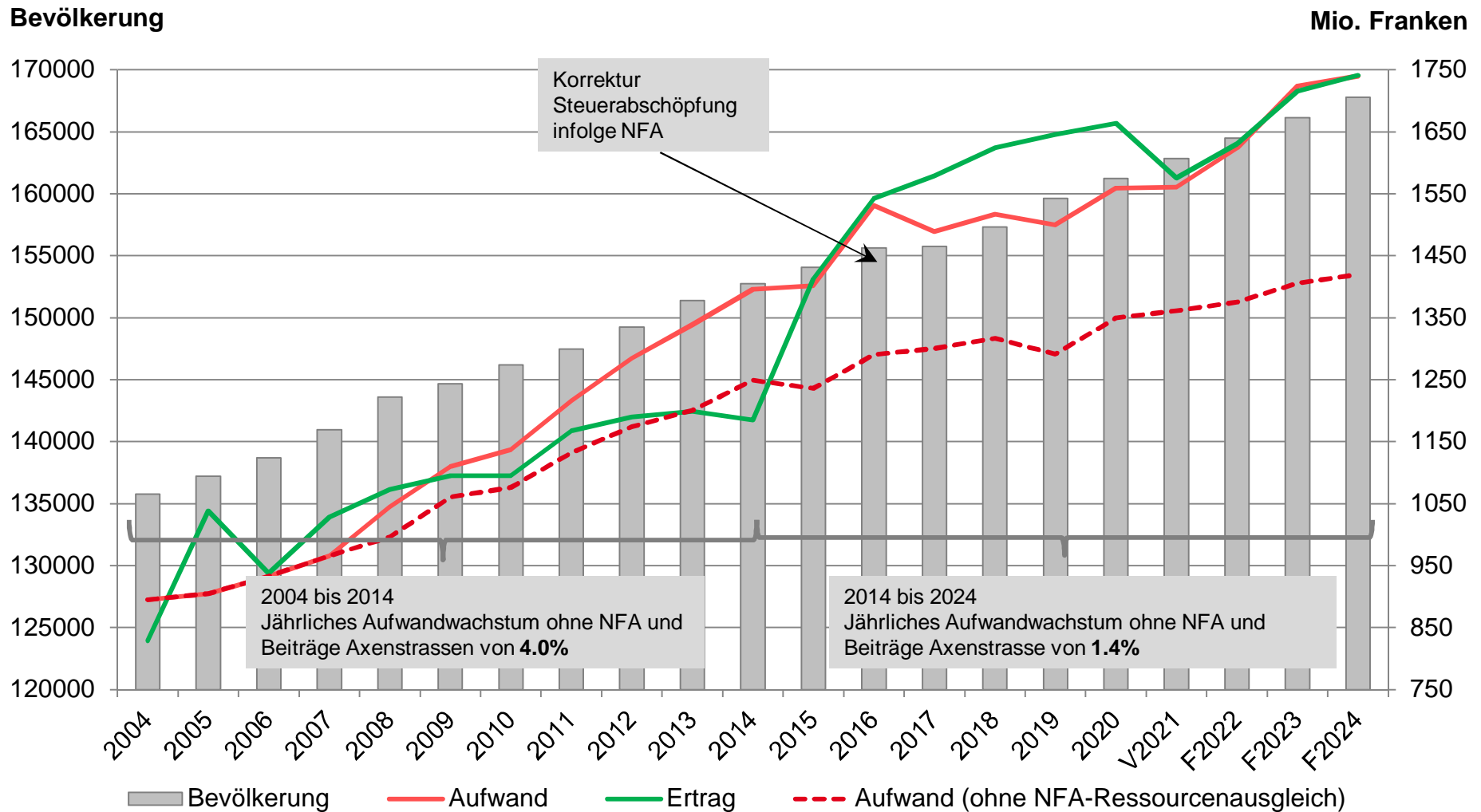
---

- Aktuelle Ausgangslage
- Jahresbericht 2020
- Auswirkung Corona-Pandemie
- Fazit
- Fragen

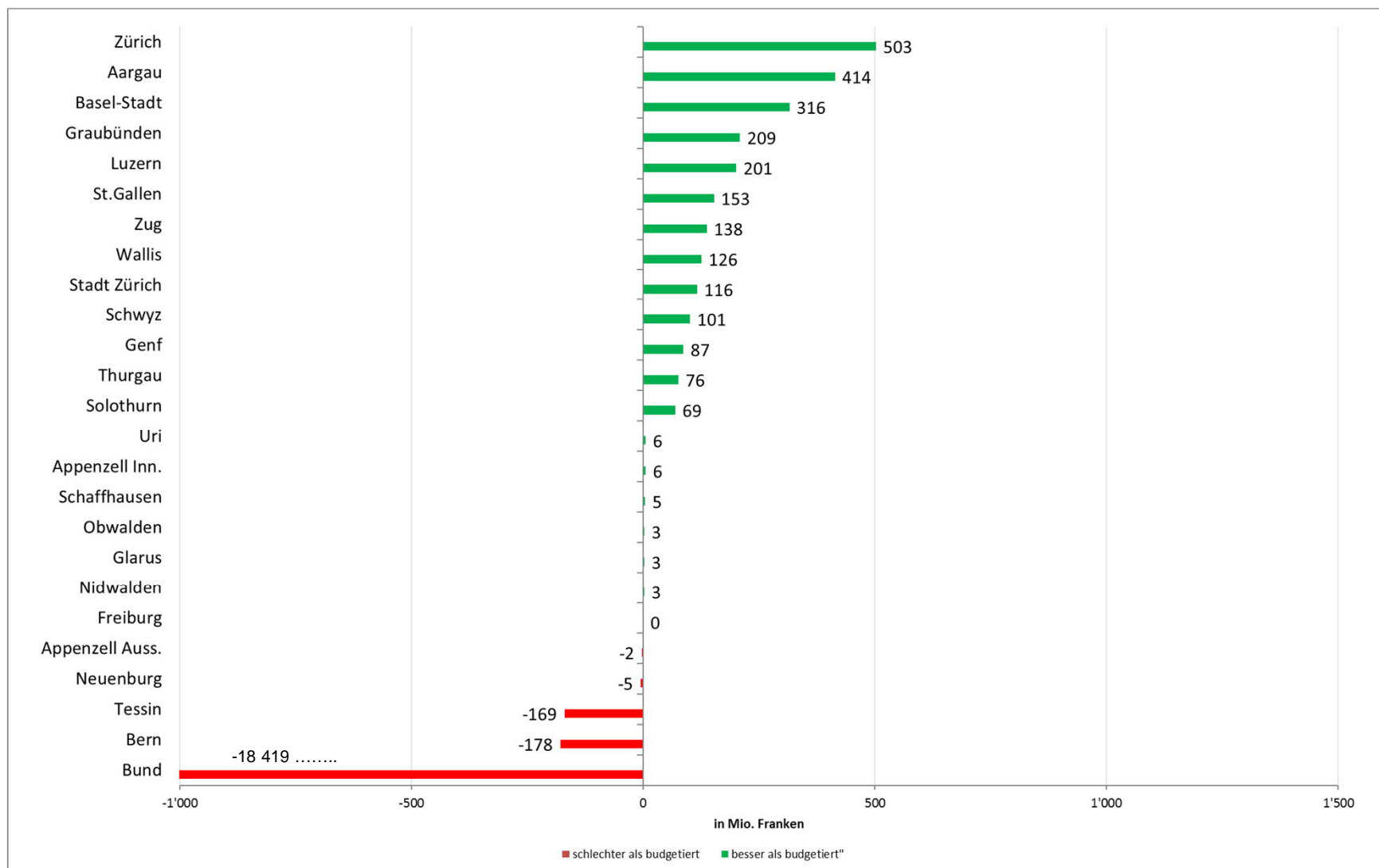
# Mittelfristige Entwicklung



# Entwicklung Bevölkerung, Aufwand und Ertrag



# Vergleich Jahresrechnungen 2020



# Agenda

---

- Aktuelle Ausgangslage
- Jahresbericht 2020
- Auswirkungen Corona-Pandemie
- Fazit
- Fragen

# Überblick Jahresrechnung 2020

## GESAMTÜBERSICHT

(in Fr. 1 000)	2019 R	2020 V	NK/KÜ	2020 V *	2020 R	Abweichung zu 2020 V *		Abweichung zu 2019 R	
						abs.	%	abs.	%
<b>Erfolgsrechnung</b>									
Total Aufwand	1 499 810	1 555 192	8 036	1 563 228	1 558 706	- 4 522	- 0.3%	58 896	3.9%
Total Ertrag	- 1 646 166	- 1 558 460	2 510	- 1 555 950	- 1 663 795	- 107 845	- 6.9%	- 17 629	- 1.1%
Operatives Ergebnis	- 146 356	- 3 268	10 546	7 278	- 105 089	- 112 367	- 1543.9%	41 267	28.2%
Einlage Spezialfinanzierung EK (Aufwand)	26 474	6 536	-	6 536	7 750	1 214	18.6%	- 18 724	- 70.7%
Entnahme Spezialfinanzierung EK (Ertrag)	-	-	-	-	-	-	0.0%	-	0.0%
<b>Aufwandüberschuss (+) / Ertragsüberschuss (-)</b>	<b>- 119 882</b>	<b>3 268</b>	<b>10 546</b>	<b>13 814</b>	<b>- 97 339</b>	<b>- 111 153</b>	<b>- 804.6%</b>	<b>22 543</b>	<b>18.8%</b>
<b>Investitionsrechnung</b>									
Total Ausgaben	46 118	55 928	5 100	61 028	40 674	- 20 354	- 33.4%	- 5 444	- 11.8%
Total Einnahmen	- 13 817	- 12 382	-	- 12 382	- 12 421	- 39	- 0.3%	1 396	10.1%
<b>Nettoinvestitionen (+)</b>	<b>32 301</b>	<b>43 546</b>	<b>5 100</b>	<b>48 646</b>	<b>28 253</b>	<b>- 20 393</b>	<b>- 41.9%</b>	<b>- 4 048</b>	<b>- 12.5%</b>
Finanzierungsüberschuss (-)	- 148 036	15 841	10 546	26 387	- 102 368	- 128 755	- 487.9%	45 668	30.8%
Eigenkapital (+)	610 859				715 948			105 089	
Ordentliches Eigenkapital (+)	410 530				507 869			97 339	
Spezialfinanzierung (+)	200 329				208 079			7 750	
Nettoschuld (-) / Nettovermögen (+)	358 288				460 656			102 368	
Selbstfinanzierungsgrad <sup>1</sup>	584.6%				488.8%				

+ : Aufwand, Defizit, Verschlechterung; - : Ertrag, Überschuss, Verbesserung; Zahlen können Rundungsdifferenzen aufweisen

\* : inkl. Nachtragskredit (NK) / Kreditüberschreitung (KU)

<sup>1</sup> Die Berechnung wurde gemäss der Empfehlung des Schweizerischen Rechnungslegungsgremium für den öffentlichen Sektor angepasst. Der Selbstfinanzierungsgrad 2019 wurde entsprechend aktualisiert.



# Überleitung

## Voranschlag 2020 zur Jahresrechnung 2020

---

	(in Mio. Fr.)
Aufwandüberschuss Voranschlag 2020 (+)	3.3
Nachtragskredite (NK) / bewilligte Kreditüberschreitungen (KÜ)	10.5
<hr/>	
<i>Aufwandüberschuss Voranschlag 2020 inkl. NK / KÜ (+)</i>	<i>13.8</i>
<hr/>	
<i>Verschlechterungen:</i>	<i>21.1</i>
<i>Verbesserungen:</i>	<i>-132.2</i>
<hr/>	
<i>Ertragsüberschuss 2020 (-)</i>	<i>-97.3</i>
<hr/>	

+ : Aufwand, Defizit, Verschlechterung; - : Ertrag, Überschuss, Verbesserung; Zahlen können Rundungsdifferenzen aufweisen

# Überleitung

## Voranschlag 2020 zur Jahresrechnung 2020

---

<i>Verschlechterungen:</i>	21.1
Kosten für Bekämpfung übertragbare Krankheiten und allfällige Abgeltung Spitäler (Corona-Pandemie)	11.3
Mehreinlage Spezialfinanzierung innerkantonalen Finanzausgleich	5.7
höhere Abgeltungen Transportunternehmen	2.1
tieferer Nettofinanzertrag (v.a. Folgebewertung Finanzvermögen)	2.0

# Überleitung

## Voranschlag 2020 zur Jahresrechnung 2020

---

<i>Verbesserungen:</i>	-132.2
Höhere Steuereinnahmen (netto):	-48.2
<i>-höhere Grundstückgewinnsteuern</i>	-26.7
<i>-höhere Nachträge Einkommens- und Vermögenssteuern</i>	-25.9
<i>-höherer Steuerertrag Einkommens- und Vermögenssteuern</i>	-12.9
<i>-höherer Anteil an direkter Bundessteuer (netto Repartitionen)</i>	-1.3
<i>+tieferen Anteil an der Verrechnungssteuer</i>	7.6
<i>+tiefere Gewinn- und Kapitalsteuern</i>	4.4
<i>+tiefere Vergütungen für pauschale Steueranrechnung (netto)</i>	3.8
<i>+tieferer Steuerertrag auf Kapitalabfindungen natürliche Personen</i>	2.9
höhere Ausschüttung der Schweizerischen Nationalbank	-37.2
tiefere planmässige Abschreibungen bei Hoch- und Tiefbauten	-11.6
tiefere Beiträge an Ergänzungsleistungen und Prämienverbilligungen (netto)	-7.5
tiefere Kosten für Dienstleistungen Dritter und Honorare	-4.9
tiefere Personalkosten (insb. Gehälter und Arbeitgeberbeiträge)	-4.7
tiefere Investitionsbeiträge an Bezirke/Gemeinden (Amt für Umwelt und Energie) und private Organisationen	-4.3
höhere Rückerstattungen inner- und ausserkantonale Spitäler	-3.3
höhere Beiträge Bezirke/Gemeinden für Verkehrsangebot	-3.0
höhere Rückerstattungen von innerkantonalen Behinderteneinrichtungen	-2.1
Diverses (netto)	-5.4

# Investitionen

## ÜBERSICHT INVESTITIONSRECHNUNG

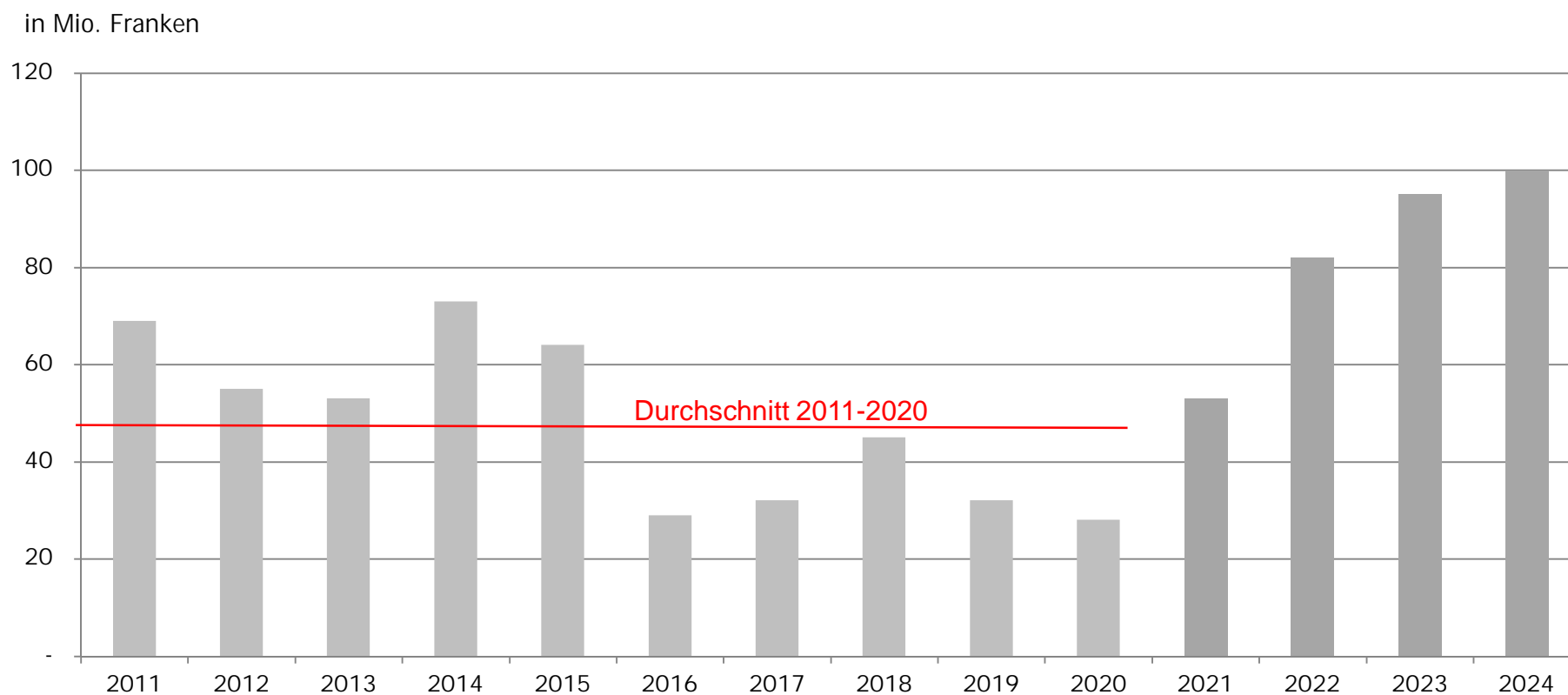
(in Fr. 1 000)	2019 R	2020 V	NK/KÜ	2020 V *	2020 R	2020 V * Diff. abs.	2020 V * Diff. %
Investitionsrechnung							
Total Ausgaben	46 118	55 928	5 100	61 028	40 674	- 20 354	- 33.4%
Total Einnahmen	- 13 817	- 12 382	-	- 12 382	- 12 421	- 39	- 0.3%
Nettoinvestitionen (+)	32 301	43 546	5 100	48 646	28 253	- 20 393	- 41.9%

+ : Aufwand, Defizit, Verschlechterung; - : Ertrag, Überschuss, Verbesserung; Zahlen können Rundungsdifferenzen aufweisen

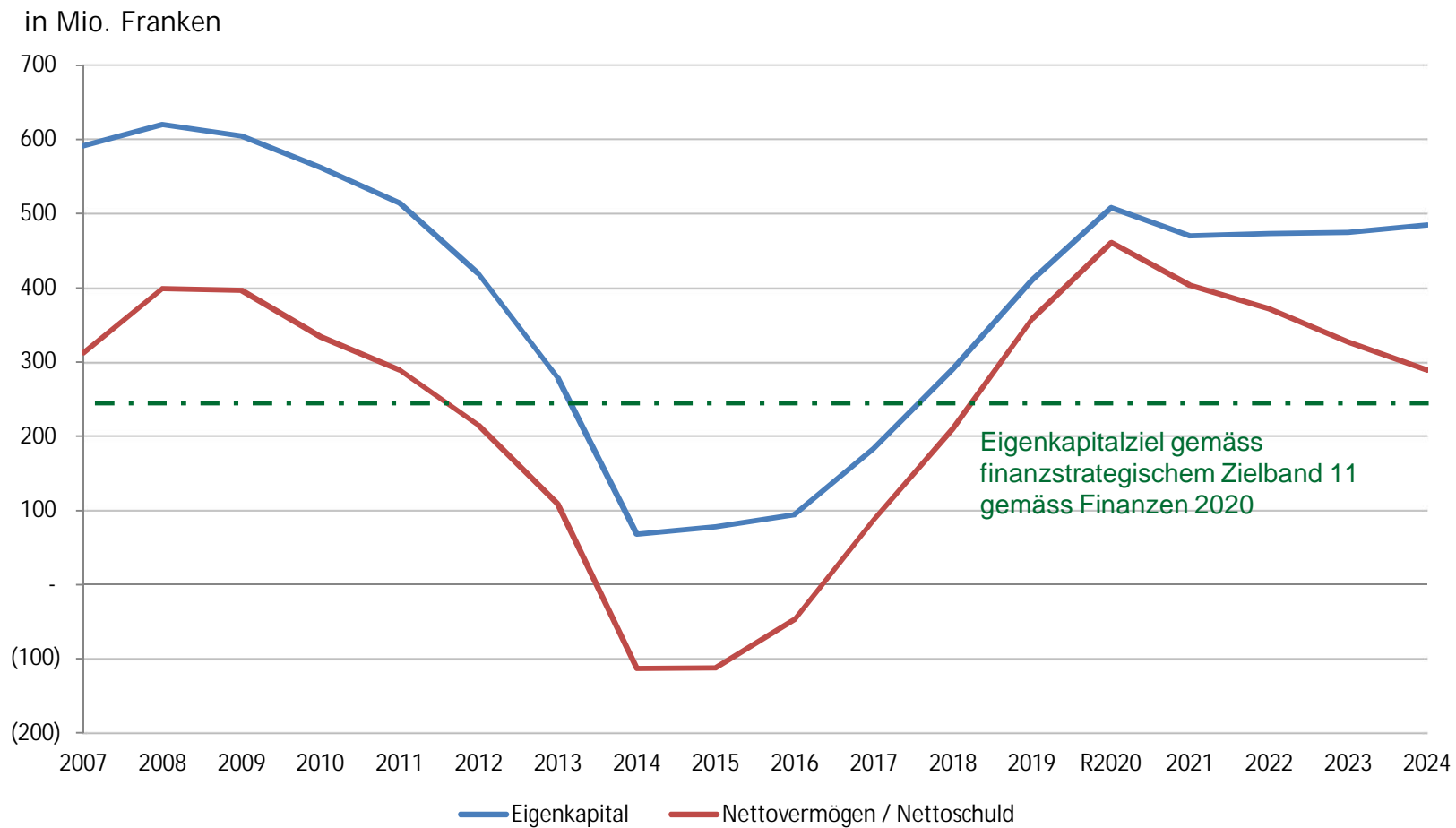
\* : inkl. Nachtragskredit (NK) / Kreditüberschreitung (KÜ)

# Entwicklung Nettoinvestitionen

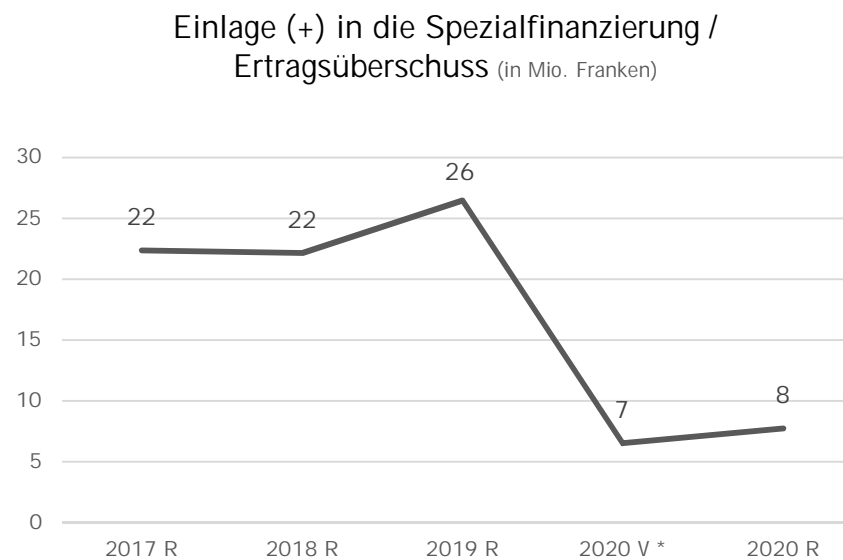
---



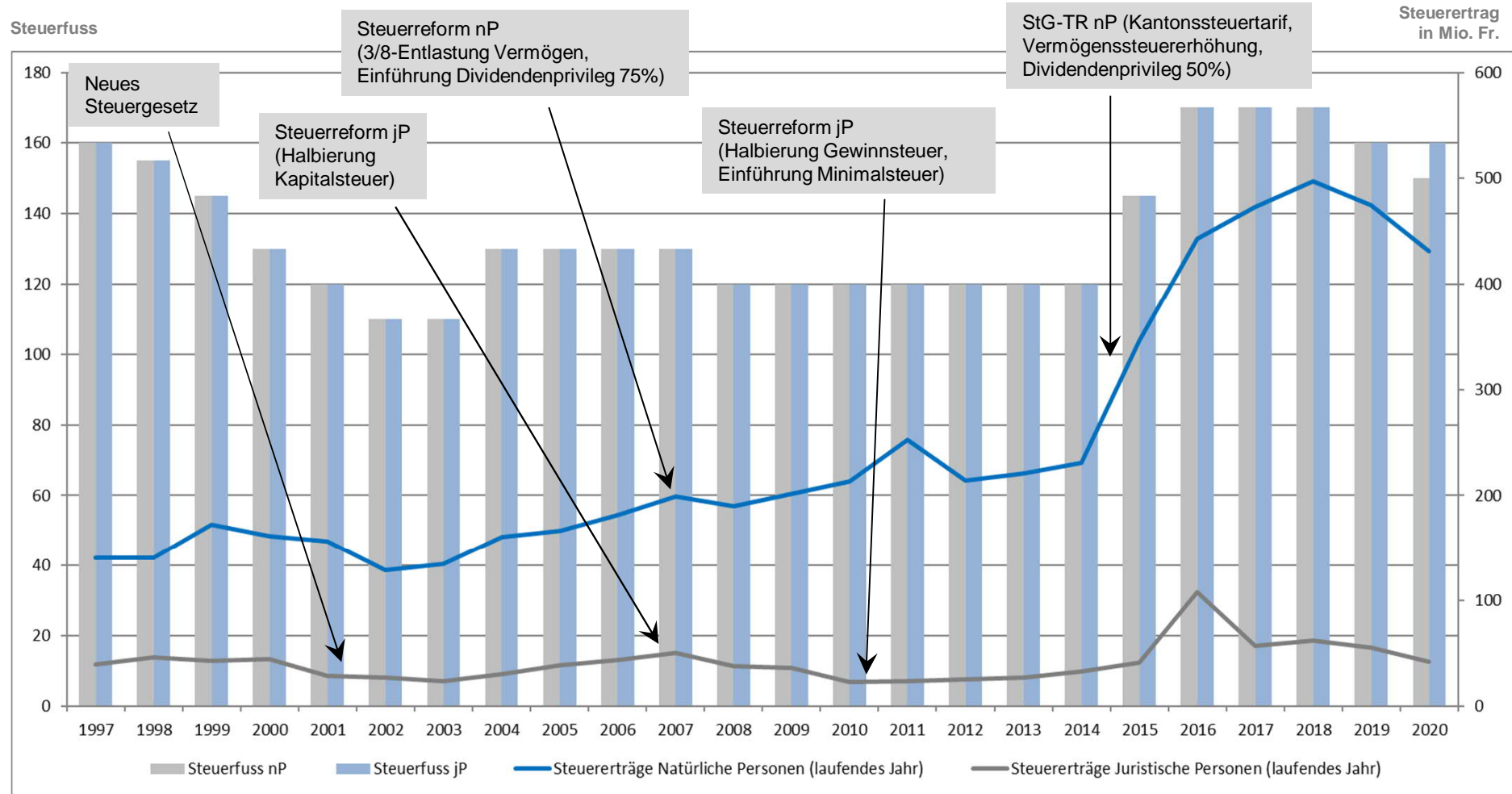
# Entwicklung Eigenkapital und Nettovermögen



# Bestand / Einlage Spezialfinanz. Strassenwesen



# Entwicklung Steuererträge und Steuerfuss





# Agenda

---

- Ausgangslage
- Jahresbericht 2020
- Auswirkungen Corona-Pandemie
- Fazit
- Fragen

# Auswirkungen Corona-Pandemie

---

## Ergriffene Massnahmen:

- 2.5 Mio.            Impulsprogramm für die Schwyzer Wirtschaft
  - 2.0 Mio.            Unterstützung Startups mittels Bürgschaften
  - 3.9 Mio.            Darlehen an Schwyzer Spitäler zur Liquiditätssicherung
  - 28.1 Mio.          Härtefallzahlungen (zusätzlicher Bundesanteil 65.5 Mio.)
  - 2.7 Mio.            Beiträge an Organisationen Kultur und Sport
  - 1.0 Mio.            Erhöhung landwirtschaftlicher Betriebshilfefonds
- 
- Kulante Zahlungsfristen (Zunahme offener Steuerforderung um 65.5 Mio.)
  - Erleichterte Zahlungsbedingungen (Stundung, verlängerte Ratenzahlungen)

- 
- Für Schwyzer Wirtschaft rund 96 Mio. Franken (kantonaler Anteil 31 Mio. Franken)
  - Belastung in der Rechnung 2020 beträgt rund 20 Mio. Franken  
(Härtefallzahlungen, Impulsprogramm, Rückstellungen für Spitäler und öffentlicher Verkehr)

# Auswirkungen Corona-Pandemie

---

## Auswirkungen nach Bilanzstichtag:

- Verzögerte Wirkung bei den Steuererträgen  
(Veranlagungsverfahren, keine provisorische Anpassungen aufgrund Negativzinsen)
- Geschätzter Rückgang bei den Steuererträgen von 5% entspricht rund 40 Mio. Franken (=10 Steuerfussprozente)
- Nebst 2020 verbuchten Mehraufwänden, weitere Zusatzkosten zu erwarten
- Allenfalls erhöhte Sozialleistungen auf kommunaler und kantonaler Ebene mittelfristig zu erwarten

- 
- Einschätzung ist derzeit schwierig
  - Aufgrund des soliden Staatshaushaltes sind die Auswirkungen mittelfristig gut verkraftbar.

# Agenda

---

- Ausgangslage
- Jahresbericht 2019
- Auswirkungen Corona-Pandemie
- **Fazit**
- Fragen

## Fazit

---

- Die Staatsrechnung schliesst zum sechsten Mal in Folge mit einem Überschuss ab
  
- Der Staatshaushalt ist in sehr guter Verfassung
  - ✓ Entlastungsprogramm 2014-2017 zeigt seine Wirkung
  - ✓ Aufwände haben sich stabilisiert und entwickeln sich kontrolliert
  - ✓ Steuererträge sind (noch) ergiebig
  - ✓ Mittelfristiger Ausgleich des Staatshaushaltes gemäss Gesetz ist eingehalten
  - ✓ Mittelfristige Entwicklung ermöglicht weitere Steuerfussenkung
  
- Die Auswirkungen der Corona-Pandemie sind bisher verkraftbar.

kanton**schwyz** 

