

**Arbeitsmittel zur Studienwahl**  
Version für Lehrpersonen

# Vier Schritte zu meiner Studienwahl

Meine Stärken

Informieren

Entscheiden

Realisieren

**Studienberatung**  
Huobstrasse 9  
8808 Pfäffikon  
Telefon 041 819 51 40  
[www.sz.ch/studienberatung](http://www.sz.ch/studienberatung)  
[studienberatung.biz@sz.ch](mailto:studienberatung.biz@sz.ch)

Wichtiger Hinweis:

Wir empfehlen, die «Vier Schritte zu meiner Studienwahl» zur Bearbeitung persönlich abzuspeichern oder jeweils im Browser «Firefox» (kann kostenlos heruntergeladen werden) zu öffnen. So vereinfachen Sie Ihre Navigation und finden bei den Links jeweils wieder an den Ausgangspunkt des Dokumentes zurück.

## Impressum

© 2020 Berufs-, Studien- und Laufbahnberatung des Kantons Schwyz  
Alle Rechte vorbehalten



«Vier Schritte zu meiner Studienwahl», 2020

Herausgeberin: Berufs-, Studien- und Laufbahnberatung des Kantons Schwyz

Konzept und Redaktion: Sandra Thüring, Annelise Künzler, Yvonne Güttinger,  
Benno Rogger (Team der Studienberatung)

Konzept und Begleitung: Daniel Alge, Clemens Hörler (Klassenlehrkräfte an der  
Kantonsschule Ausserschwyz)

Quelle: UNI-TRAINEES, Universität Duisburg-Essen

Lektorat: Pascale Zufferey, Aisha Thüring

Gestaltung: Sabina Peterka

Dank: Allen, die zum Gelingen des Arbeitsmittels beigetragen haben

## Schritt 2: Informieren

### Informationen für Lehrpersonen

#### Ziel:

Die Schülerinnen und Schüler machen sich mit den Informationsmitteln zur Studien- und Berufswahl vertraut und beantworten mithilfe eigener Recherchen wichtige Fragen. Sie werden angehalten, sich anlässlich der Insiders live Veranstaltungen der Studienberatung und direkt an den Hochschulen zu informieren und dort zu «schnuppern».

#### Mögliche Einführung durch Lehrperson:

Noch nie standen den Studieninteressierten so viele Informationsangebote zur Verfügung wie heute. Im Schritt «Informieren» lernen die Schülerinnen und Schüler effektiv Informationsmöglichkeiten kennen.

- Viele Studierende brechen ihr Studium ab oder wechseln das Fach, weil sie sich nur oberflächlich informiert haben. Um einen konkreten Einblick in den Studienalltag zu erhalten, dürfen sich Mittelschülerinnen und Mittelschüler an Universitäten in Vorlesungen hineinsetzen, um einen Eindruck vom Fach und Studienbetrieb zu erhalten.
- Um zu entscheiden benötigen Schülerinnen und Schüler Fakten. Sie müssen es aber auch aushalten, sich nicht restlos über alles informieren zu können!

#### Ablauf:

##### Recherchieren

Siehe Schülerversion

##### Informationstipps

Siehe Schülerversion

##### Schnuppern an Hochschulen

- Siehe Schülerversion
- Die Vorgabe zu «sich live informieren» lautet: Schülerinnen und Schüler nehmen an mindestens einer Informationsveranstaltung zu einem Studiengang ihres Interesses teil (z.B. an Insiders live Veranstaltungen der Studienberatung oder an Hochschulen). Zusätzlich «schnuppern» sie in mindestens einer Vorlesung an einer Hochschule.

##### Auswertung der Schnuppererfahrung

Siehe Schülerversion

## Schritt 2: Informieren

### Informationen für Mittelschüler und Mittelschülerinnen

#### Einführung

Noch nie standen Ihnen so viele Informationsangebote zur Verfügung wie heute. Das kann ein grosser Vorteil, manchmal aber auch verwirrend sein. Mit dem Schritt «Informieren» lernen Sie die effektivsten Informationsmöglichkeiten kennen.

Sie machen sich einerseits vertraut mit den schriftlichen Informationsmitteln zur Studien- und Berufswahl und versuchen, Ihre wichtigsten Fragen damit zu beantworten.

Andererseits ist es wichtig, direkt und «live» an den Hochschulen zu schnuppern und sich so ein eigenes Bild vor Ort zu verschaffen.

#### Recherchieren

- Nehmen Sie Ihre «Standortbestimmung» aus dem Dossier «Einführung und Standortbestimmung» zur Hand und ergänzen Sie sie gegebenenfalls mit weiteren Fragen (Arbeitsblatt E.1).
- Das Arbeitsblatt 2.1 «Info-Map» dient der Orientierung. Es enthält wichtige Themen rund um das Studium, Ausbildungen sowie zu Informationsmitteln und ist gleichzeitig mit den entsprechenden Medien verlinkt.
- Das Arbeitsblatt 2.2 «Recherchieren» hilft Ihnen zu klären, zu welchen Fragen Sie Antworten suchen und wie Sie recherchieren möchten. Schriftlichen Notizen sind hilfreich bei Ihrer Verarbeitung der Informationen.

#### Informationstipps:

- Informationsmittel stehen im Berufsinformationszentrum (BIZ) der Berufs- und Studienberatung und teilweise auch in den Bibliotheken der Mittelschulen zur Verfügung (vgl. Liste «Informationsmittel der Studienberatung des Kantons Schwyz» in unserer Broschüre «[Ready for ...](#) Laufbahngestaltung nach der Matura»)
- Die Heftreihe «Perspektiven: Studienrichtungen und Tätigkeitsfelder» gibt einen sehr guten ersten Einblick in viele Studiengebiete. Für weiterführende Informationen finden Sie hier die wichtigen Links. Die einzelnen Hefte können bei der Studienberatung oder in der Mittelschulbibliothek ausgeliehen werden.
- Gespräche mit Studierenden und Berufspersonen sind eine optimale Ergänzung, genauso wie das Schnuppern in Vorlesungen.

## **Schnuppern an Hochschulen**

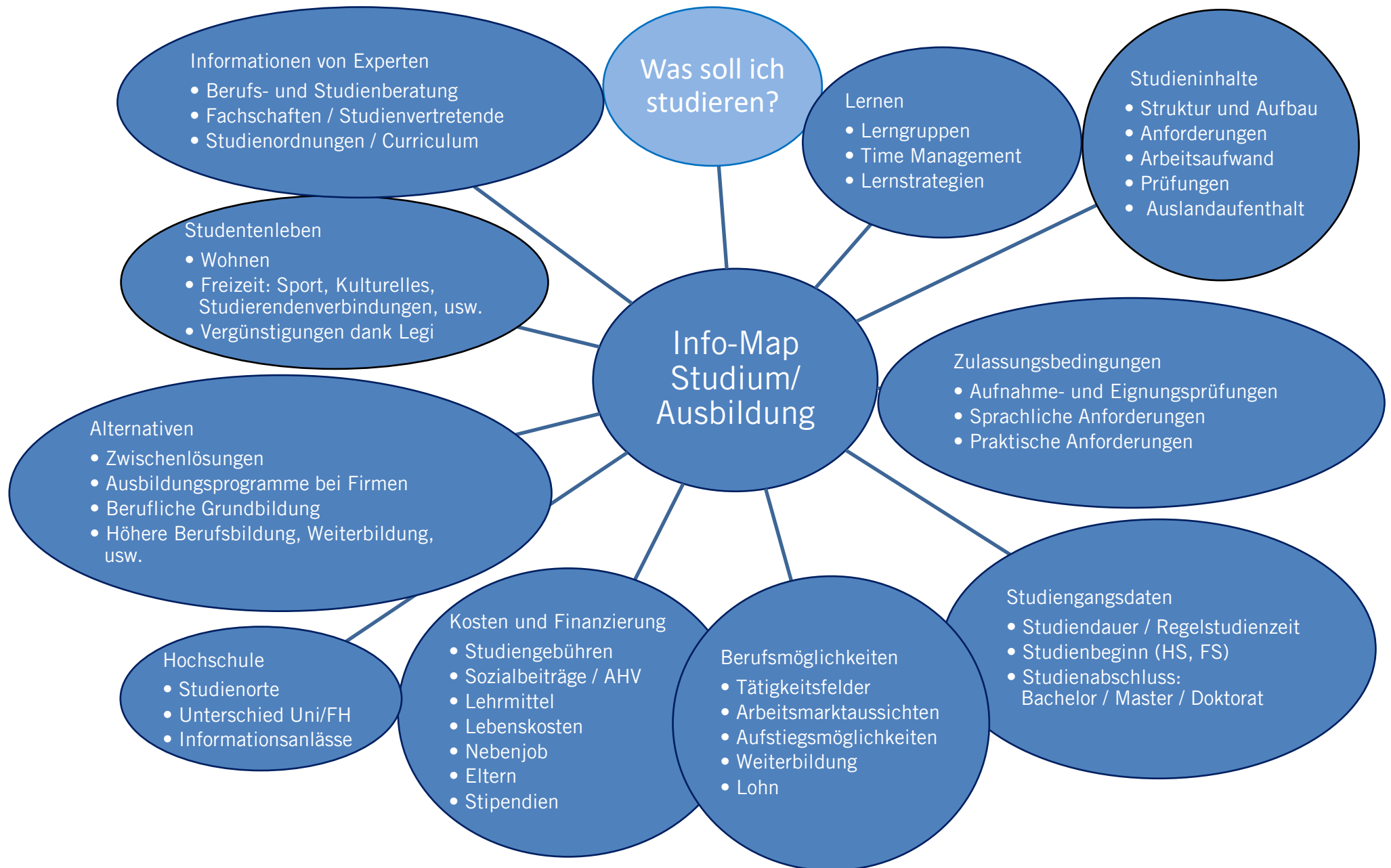
1. Nun geht es darum, sich «live» zu informieren, d.h. an einer Hochschule zu schnuppern. Dazu gibt es verschiedene Möglichkeiten. Empfehlenswert ist der Besuch der Insiders live Veranstaltungen der Studienberatung. Sie bieten gute Möglichkeiten, mit Studierenden und Berufsleuten in Kontakt zu kommen. Zur Vertiefung können Sie an einem Informationsanlass einer Hochschule teilnehmen oder in einer Vorlesung an einer Universität schnuppern. An Fachhochschulen können Sie den Studienalltag an einem «Tag der offenen Tür» erleben. Es ist auch möglich, einen beruflichen Schnuppertag zu organisieren.
2. Als Vorbereitung dient Ihnen das Arbeitsblatt 2.3 «Vorbereitung für das Schnuppern».

## **Auswertung meiner Schnuppererfahrung**

1. Füllen Sie hierfür das Arbeitsblatt 2.4 «Auswertung meiner Schnuppererfahrungen» aus.
2. In einem weiteren Schritt können Sie die Erfahrungen rund um die Recherche und das Schnuppern im Plenum – oder zu zweit – besprechen und diskutieren. Die Leitfrage lautet: Wo stehe ich jetzt in meinem persönlichen Studien- und Berufswahlprozess?
3. Basierend auf Ihrer Standortbestimmung (siehe Dossier «Einführung und Standortbestimmung»): Sind Sie Ihrem Ziel nähergekommen? Welche neuen Fragen haben sich ergeben? Wie und wann werden Sie diese beantworten?

## 2.1 Info-Map (Arbeitsblatt 2.1)

Die Kreise sind zu Informationen auf S. 10-14 verlinkt. Deren Titel führen zurück zu dieser Info-Map.



## Recherchieren (Arbeitsblatt 2.2)

Finden Sie mit Hilfe der «Info-Map» heraus, was es bzgl. Studium zu recherchieren gibt.



# Schnuppern an Hochschulen

## Vorbereitung für das Schnuppern (Arbeitsblatt 2.3)

1. Welche drei Studienrichtungen/Berufe interessieren Sie zurzeit am meisten?
2. Über welche der drei Studiengänge/Berufe möchten Sie sich vertieft informieren bzw. Informationen aus erster Hand gewinnen?
3. **Inhalt:** Welches sind die Hauptthemen des Studiums/der Ausbildung? Worum geht es sicher nicht?
4. **Struktur:** Wie lange dauert das Studium/die Ausbildung? Wie ist es aufgebaut (z.B. Haupt- und Nebenfach usw.)?
5. **Alltag:** Wie sieht ein typischer Stundenplan aus? Schätzen Sie, wie viele Stunden pro Woche auf folgende Bereiche fallen:  
Präsenzzeit:                      Lernzeit:                      Freizeit:                      Jobben:
6. **Zukunftsaussichten:** Welche Berufsfelder eröffnen sich nach diesem Studium?  
(siehe [www.berufsberatung.ch](http://www.berufsberatung.ch) → [Tätigkeitsbereiche nach einem Hochschulstudium](#))



7. Wie ist die Lohnspanne nach dem jeweiligen Studium/der Berufsausbildung?  
(siehe «Die erste Stelle nach dem Studium», Hrsg. SDBB) → [Studium – Beruf](#) oder [www.arbeitsmarktinfo.ch](http://www.arbeitsmarktinfo.ch)
  
8. Welche Fragen möchten Sie an der Informationsveranstaltung / beim Schnuppern an der Hochschule stellen?

Nutzen Sie Erfahrungen anderer z. B. durch:

- Insiders live Veranstaltungen der Berufs- und Studienberatung: Zweijahresprogramm siehe [www.sz.ch/studienberatung](http://www.sz.ch/studienberatung) > Insiders live Jahresprogramm
- Besuchstage an Hochschulen: Eine Übersicht zu den Informationstagen finden Sie unter [www.swissuniversities.ch](http://www.swissuniversities.ch)
- Zum Schnuppern an einer Hochschule beachten Sie auch das Infoblatt «[Schnuppern an Hochschulen](#)».
- Gespräche mit Berufsleuten und Studierenden: Kontakte finden Sie im Verwandten- und Bekanntenkreis, über Fachvereine an den Universitäten oder über Ehemaligenvereine der Mittelschule.



## Informationsquellen für meine Fragen



Grundsätzlich finden Sie auf [www.berufsberatung.ch](http://www.berufsberatung.ch) (→ Direkteinstieg Gymnasiast/in) Antworten auf die meisten Fragen zum Studium, dem Berufseinstieg und zu Berufsaussichten.

Eine Fundgrube ist auch die Website der Berufs- und Studienberatung [www.sz.ch/studienberatung](http://www.sz.ch/studienberatung) > [Insiders live](#) und insbesondere der Bereich [Publikationen / Links](#) mit vielen Themen, die Sie interessieren könnten.

Ausserdem lohnt sich ein Blick in unsere Broschüre [«Ready for...Laufbahngestaltung nach der Matura»](#) (im Download Studium).

Nachfolgend präsentieren wir Ihnen eine Auswahl von hilfreichen Informationsmitteln zu möglichen Fragestellungen. Die unten aufgeführten Bücher finden Sie im BIZ sowie teilweise in der Bibliothek Ihrer Mittelschule.

### Was soll ich studieren?

Mögliche Fragen / Fragestellungen	Informationsquellen
<p>Ich weiss nicht genau, wo meine <b>Interessen</b> liegen.</p> <p>Wofür eigne ich mich?</p>	<ul style="list-style-type: none"> <li>• <b>Beratungsgespräch bei der <a href="#">Studienberatung</a></b></li> <li>• Buch und Arbeitsheft «Fokus Studienwahl» (Hrsg. SDBB)</li> <li>• «am liebsten würde ich ...» (Leitfaden zur Selbsterkundung Ihrer Interessen, Hrsg. SDBB) ausleihbar im BIZ</li> </ul> 
<p>Vieles interessiert mich. Ich brauche erste Informationen zu diesen Bereichen.</p> <p>Was kann ich wo studieren?</p>	<ul style="list-style-type: none"> <li>• «Studium in Sicht» (Hrsg. SDBB), ausleihbar im BIZ</li> <li>• <a href="http://www.berufsberatung.ch">berufsberatung.ch</a> → <a href="#">Studiengebiete: Überblick</a></li> <li>• Schnuppertage im Interessensbereich</li> </ul> 

### Informationen von Experten

Ich möchte meine Situation mit einer Fachperson besprechen.	<ul style="list-style-type: none"> <li>• <b>Beratungsgespräch bei der <a href="#">Studienberatung</a></b></li> </ul>
Wer kann mir erzählen, wie es wirklich ist?	<ul style="list-style-type: none"> <li>• Gespräche mit verschiedenen Berufspersonen oder Studierenden, z.B. an <a href="#">Insiders /live</a> Veranstaltungen</li> <li>• Begleiten Sie Studierende im Studienalltag</li> <li>• Fachvereine und Studierendenverbände können Kontakte vermitteln, z.B. <a href="#">VSUZH</a></li> <li>• Besuchen Sie Berufs- und Studienmessen (z.B. <a href="#">ZEBI</a>)</li> </ul>
Ich möchte weitere konkrete Einblicke.	<ul style="list-style-type: none"> <li>• Studienordnungen / Curriculum auf den Webseiten der jeweiligen Universitäten und Fachhochschulen</li> </ul>

## Studieninhalte

<p>Ich brauche vertiefte Informationen zu verschiedenen Ausbildungen, Ausbildungsinstitutionen, etc.</p>	<ul style="list-style-type: none"> <li>• <a href="http://berufsberatung.ch">berufsberatung.ch</a> → <a href="#">Studiengebiete</a></li> <li>• «Perspektivenhefte» der Studienberatung</li> </ul>	
<p>Welches sind die Anforderungen in den jeweiligen Studienfächern?</p>	<ul style="list-style-type: none"> <li>• Zu jeder Studienrichtung existiert ein «Perspektivenheft» (Hrsg. SDBB) mit Infos und Portraits von Studierenden und Berufspersonen. Sie geben einen ausgezeichneten Einblick und sind im BIZ oder in der Bibliothek Ihrer Mittelschule ausleihbar.</li> </ul>	
<p>Welche Vorlesungen und Seminare werden in einem Studium angeboten?</p>	<ul style="list-style-type: none"> <li>• Vorlesungsverzeichnis des Fachs oder Semesterprogramm der entsprechenden Universität via Webpage konsultieren</li> </ul>	
<p>Mit wievielen Stunden Arbeitsaufwand muss ich pro Semester rechnen?</p>	<ul style="list-style-type: none"> <li>• <a href="http://berufsberatung.ch">berufsberatung.ch</a> → <a href="#">Lehre an Hochschulen</a></li> </ul>	
<p>Wann finden die Prüfungen statt? Können nicht bestandene Prüfungen wiederholt werden?</p>	<ul style="list-style-type: none"> <li>• <a href="http://berufsberatung.ch">berufsberatung.ch</a> → <a href="#">Prüfungen</a></li> <li>• Wegleitung des Studiums konsultieren (Website der Hochschule)</li> </ul>	
<p>Ist es möglich, ein Semester im Ausland zu studieren?</p>	<ul style="list-style-type: none"> <li>• <a href="http://berufsberatung.ch">berufsberatung.ch</a> → <a href="#">Studieren an einer ausländischen Hochschule</a></li> </ul>	

## Zulassungsbedingungen

<p>Wie sind die Zulassungsbedingungen für die einzelnen Hochschulen?</p>	<ul style="list-style-type: none"> <li>• <a href="http://berufsberatung.ch">berufsberatung.ch</a> → <a href="#">Übersicht Zulassung Hochschulstudiengänge</a></li> <li>• Informationen zur Universität, FH und PH (Aufnahme- und Eignungsprüfungen → <a href="http://swissuniversities">swissuniversities</a>)</li> </ul>	
<p>Wie sind die sprachlichen Anforderungen der jeweiligen Studiengänge/Studienfächer?</p>	<ul style="list-style-type: none"> <li>• Dies variiert je nach Studiengang und Hochschule → Infos auf der jeweiligen Website der Hochschule</li> <li>• Master-Programme können zum Teil auf Englisch absolviert werden. Einige setzen Sprachkenntnisse in Englisch und Deutsch voraus, andere werden hauptsächlich auf Deutsch durchgeführt.</li> <li>•</li> </ul>	

Für welche Studiengänge brauche ich Lateinkenntnisse?	<ul style="list-style-type: none"> <li>• Informationen siehe unter <a href="https://berufsberatung.ch">berufsberatung.ch</a> → <a href="#">Lateinobligatorium an Schweizer Universitäten</a></li> </ul>
Für welche Studiengänge brauche ich praktische Erfahrungen?	<ul style="list-style-type: none"> <li>• Für die Zulassung zu einem Fachhochschulstudium wird grundsätzlich eine Maturität sowie Berufs- bzw. Arbeitswelt-erfahrung vorausgesetzt. <a href="https://berufsberatung.ch">berufsberatung.ch</a> → <a href="#">Zulassung Bachelorstudiengänge</a></li> <li>• Es empfiehlt sich, frühzeitig mit der Fachhochschule Kontakt aufzunehmen. <a href="https://swissuniversities.ch">swissuniversities</a> → <a href="#">Informationen zum Praktikum</a></li> </ul>



## Lernen

Lerngruppen	<ul style="list-style-type: none"> <li>• Tauschen Sie sich mit Kollegen und Kolleginnen aus. In Lerngruppen wird der Vorlesungsstoff verständlicher.</li> <li>• FAZ-Artikel: «<a href="#">Gemeinsam sind wir schlau</a>»</li> <li>• Unicum → <a href="#">Lerngruppe: Effektiv gemeinsam lernen</a></li> </ul>
Time Management	<ul style="list-style-type: none"> <li>• Gutes Zeitmanagement ist das A &amp; O im Studium!</li> <li>• <a href="https://semestra.ch">semestra.ch</a> → <a href="#">Tipps für mehr Organisation im Alltag</a></li> </ul>
Lernstrategien	<p>Nutzen Sie gegebenenfalls mehrere Tools, um den Vorlesungsstoff besser zu verarbeiten (z.B. Bücher, Podcasts, usw.)</p> <p>Weitere Informationen finden Sie unter den folgenden Links:</p> <ul style="list-style-type: none"> <li>• <a href="https://studienscheiss.de">studienscheiss.de</a> → <a href="#">Lernstrategien</a></li> <li>• <a href="https://studierenplus.de">studierenplus.de</a> → <a href="#">Lernstrategien: mit diesen drei Regeln wirst du zur Lernmaschine</a></li> </ul>

## Studiengangsdaten

Wie lange dauert das Studium an einer Hochschule?	<ul style="list-style-type: none"> <li>• <a href="https://berufsberatung.ch">berufsberatung.ch</a> → <a href="#">Studienabschlüsse: Bachelor, Master, Doktorat</a></li> </ul>
Wann ist der Studienbeginn?	<ul style="list-style-type: none"> <li>• Die Studiengänge der Schweizer Hochschulen starten bis auf wenige Ausnahmen im Herbstsemester (jeweils im September). Weitere Informationen unter <a href="https://swissuniversities.ch">swissuniversities</a> → <a href="#">Akademischer Kalender der Schweizer Hochschulen</a></li> </ul>
Kann ich an einer Fachhochschule einen Doktorsabschluss erlangen?	<ul style="list-style-type: none"> <li>• Das Doktorat darf ausschliesslich von Universitäten vergeben werden. Deshalb kooperieren einige Fachhochschulen mit in- und ausländischen Universitäten. <a href="#">Studienabschlüsse: Bachelor, Master, Doktorat</a></li> </ul>

## Berufsmöglichkeiten

<p>Welche Berufsmöglichkeiten stehen mir nach dem Studium offen?</p>	<ul style="list-style-type: none"> <li>• Fünf verschiedene Laufbahnführer mit Branchenbeschreibungen und Porträts von Berufsleuten (Hrsg. SDBB), Ausleihe im BIZ oder in der Mittelschulbibliothek</li> <li>• <a href="http://berufsberatung.ch">berufsberatung.ch</a> → <a href="#">Studium - Beruf</a></li> <li>• <a href="http://berufsberatung.ch">berufsberatung.ch</a> → <a href="#">Tätigkeitsbereiche nach dem Hochschulstudium</a></li> </ul>	
<p>Wie sind die Beschäftigungsaussichten nach einem Studium?</p>	<ul style="list-style-type: none"> <li>• «Vom Studium in den Beruf» (Hrsg. SDBB), Ausleihe im BIZ oder der Mittelschulbibliothek</li> <li>• Die erste Stelle nach dem Studium (Hrsg. SDBB), Ausleihe im BIZ</li> <li>• <a href="#">Arbeitsmarkt nach einem Hochschulstudium</a></li> </ul>	


## Hochschulen

<p>Wo kann ich in der Schweiz studieren?</p>	<ul style="list-style-type: none"> <li>• <a href="#">Drei Hochschultypen FH, PH, Uni/ETH</a></li> <li>• Website und online Studienführer der jeweiligen Universität</li> </ul>
<p>Welches sind die Unterschiede zwischen einer Uni und einer FH</p>	<ul style="list-style-type: none"> <li>• <a href="#">Studienberatung</a> → <a href="#">Unterschiede Uni oder FH</a></li> </ul>
<p>Welche Studienrichtungen gibt es an den Fachhochschulen?</p>	<ul style="list-style-type: none"> <li>• <a href="http://berufsberatung.ch">berufsberatung.ch</a> → <a href="#">Fachhochschulen FH</a></li> </ul>
<p>Wann finden Informationsanlässe an den Hochschulen statt?</p>	<ul style="list-style-type: none"> <li>• <a href="#">Informationstage der Universitäten</a></li> </ul>

## Kosten und Finanzierung

<p>Mit welchen Kosten muss ich rechnen?</p>	<ul style="list-style-type: none"> <li>• Semestergebühren, Sozialbeiträge / AHV, Lehrmittel, Lebenskosten: <a href="http://berufsberatung.ch">berufsberatung.ch</a> → <a href="#">Ausbildungen und Weiterbildungen finanzieren</a></li> </ul>
<p>Wie finanziere ich mein Studium?</p>	<ul style="list-style-type: none"> <li>• Eltern, Stipendium, Stiftungen, Fonds <a href="#">Studienberatung</a> → Kosten &amp; Stipendien</li> </ul>
<p>Kann man neben dem Studium jobben?</p>	<ul style="list-style-type: none"> <li>• Dies ist abhängig von der Studienrichtung.</li> </ul>

## Alternativen

<p>Welche Möglichkeiten gibt es für ein Zwischenjahr nach der Matura?</p> <p>Ich mache sowieso ein Zwischenjahr. Deshalb will ich mich noch nicht mit Studienfächern und anderen Ausbildungen auseinandersetzen.</p>	<ul style="list-style-type: none"> <li>• <a href="#">Studienberatung</a> → <a href="#">Zwischenlösungen</a></li> <li>• <a href="#">berufsberatung.ch</a> → <a href="#">Zwischenlösungen nach Maturität</a></li> <li>• Beachten Sie die <a href="#">Anmeldetermine</a> an Hochschulen und anderen weiterführenden Schulen!</li> </ul>
<p>Welche Möglichkeiten gibt es ausserhalb der Hochschule?</p> <p>Welche kürzeren Ausbildungen gibt es? Ich will nicht 4-5 Jahre studieren.</p>	<ul style="list-style-type: none"> <li>• «Alternativen zum Hochschulstudium» (Hrsg. SDBB), Ausleihe im BIZ oder der Mittelschulbibliothek</li> <li>• <a href="#">Direkter Berufseinstieg nach der Matura</a></li> <li>• <a href="#">berufsberatung.ch</a> → <a href="#">Lehre nach der gymnasialen Maturität</a> (verkürzte Lehre oft möglich)</li> </ul>  <p>Alternativen zum Hochschulstudium Ausbildungen nach einer gymnasialen Maturität SDBB Verlag</p>
<p>Höhere Berufsbildung, Weiterbildung, usw.</p>	<ul style="list-style-type: none"> <li>• <a href="#">Höhere Fachschulen HF kurz erklärt</a></li> <li>• <a href="#">Weiterbildung - Kurse, Lehrgänge</a></li> </ul>

## Studentenleben

<p>Ich brauche verschiedene Informationen rund ums Studieren.</p>	<ul style="list-style-type: none"> <li>• <a href="#">berufsberatung.ch</a> → <a href="#">Wie geht Studieren?</a></li> <li>• Website und online Studienführer der entsprechenden Universität</li> </ul>
---	--