

# Lehrpersonenstatistik 2021/2022

Bildungsdepartement

Version vom 30. März 2022



# Lehrpersonenstatistik 2021/2022

Die Zahlen dieser Lehrpersonenstatistik basieren auf den Angaben der Schulträger (Stichtag: 3.9.2021).

Lehrpersonen, die an verschiedenen Stufen unterrichten, sind in jener Stufe erfasst, wo sie das grössere Pensum erteilen.

## Das Wichtigste in Kürze

### Volksschule

- ▶ Die Zahl der Lehrpersonen an der Volksschule ist leicht von 1831 auf 1827 (- 0.2%) gesunken.
- ▶ In der Primarschule ist der Anteil der Lehrerinnen auf 81.6% (+ 1.5%), auf der Sekundarstufe I auf 55.1% (+0.7%) gestiegen. Auffallend ist insbesondere, dass nur wenige Männer unter 30 Jahren v.a. auf der Sekundarstufe I tätig sind.
- ▶ Der Anteil der Vollpensen (90% und mehr) ist im Kindergarten auf 29.8% (+1.6%) gestiegen. In der Primarstufe hingegen ist er auf 32.3% (- 3.8%) und in der Sekundarstufe I auf 42.1% (- 4.1%) gesunken.
- ▶ Die Anzahl Vollzeiteinheiten ist auf 1320 (+ 1.5%) gestiegen. Seit zwei Jahren ist hier ein Anstieg zu verzeichnen.

### Sekundarstufe II

- ▶ Die Zahl der Lehrpersonen der Sekundarstufe II ist bei den Berufsfachschulen von 184 auf 200 (+ 8.7%), bei den Mittelschulen leicht von 264 auf 268 (+ 1.5%) gestiegen.
- ▶ Während in der Volksschule der Anteil der männlichen Lehrpersonen weniger als einen Viertel ausmacht, beträgt er auf der Sekundarstufe II 55.6% und ist gegenüber dem Vorjahr sogar leicht gestiegen (+ 0.7%).
- ▶ Der Anteil der Vollpensen (90% und mehr) ist bei den Berufsfachschulen von 27.2% auf 25.5% gesunken, jener der Teilpensen (unter 50%) von 33.7% auf 39.0% gestiegen. Bei den Mittelschulen sank der Anteil der Vollpensen von 32.2% auf 28.0%, jener der Teilpensen hingegen stieg von 29.2% auf 31.7%.

---

## Inhaltsverzeichnis

<b>Lehrpersonen an der Volksschule</b>	2
Übersicht und Entwicklung der Lehrpersonenzahl	2
Aufteilung nach Stufe, Geschlecht und Alter	3
Entwicklung der Geschlechterverteilung und Beschäftigungsgrad	4
Vollzeiteinheiten und Austritte / Eintritte	5
<b>Lehrpersonen der Sekundarstufe II</b>	6
Übersicht und Beschäftigungsgrad	6
Aufteilung nach Stufe, Geschlecht und Alter	7

---

Herausgeber: Bildungsdepartement des Kantons Schwyz  
Kollegiumstrasse 28, 6431 Schwyz  
[bildungsstatistik@sz.ch](mailto:bildungsstatistik@sz.ch)

Verantwortliche Bildungsstatistik: Roland Birrer                      Yannic Gross  
Amt für Volksschulen und Sport    Amt für Volksschulen und Sport  
Tel. 041 819 19 37                    Tel. 041 819 19 92  
[roland.birrer@sz.ch](mailto:roland.birrer@sz.ch)                    [yannic.gross@sz.ch](mailto:yannic.gross@sz.ch)

Anfragen, Rückmeldungen, Wünsche und Anregungen nehmen wir gerne entgegen.

Lehrpersonen der öffentlichen Regelschulen (ohne Privat- und Sonderschulen)

### Aufteilung nach Stufe

	Frauen	Männer	Total	
Kindergarten	269	3	272	14.9%
Primarstufe	860	194	1054	57.7%
Sekundarstufe I	276	225	501	27.4%
<b>Total</b>	<b>1405</b>	<b>422</b>	<b>1827</b>	

### Aufteilung nach Alter

	Frauen	Männer	Total	
60 und mehr Jahre	95	54	149	8.2%
55 - 59 Jahre	156	48	204	11.2%
50 - 54 Jahre	150	46	196	10.7%
45 - 49 Jahre	194	58	252	13.8%
40 - 44 Jahre	197	59	256	14.0%
35 - 39 Jahre	203	56	259	14.2%
30 - 34 Jahre	160	53	213	11.6%
25 - 29 Jahre	182	40	222	12.1%
bis 24 Jahre	68	8	76	4.2%
<b>Total</b>	<b>1405</b>	<b>422</b>	<b>1827</b>	

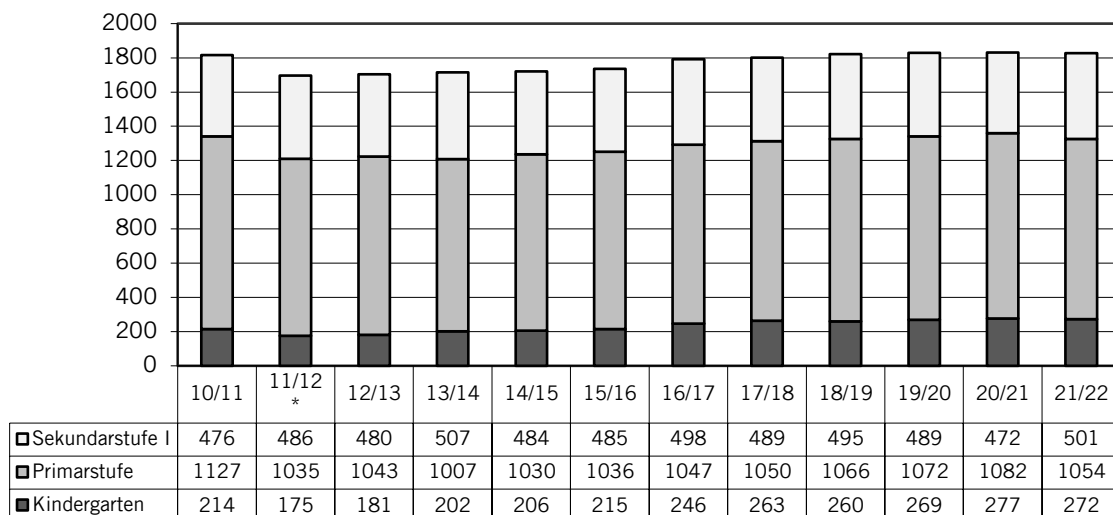
### Aufteilung nach Arbeitspensum

	Frauen	Männer	Total	
90% und mehr	389	243	632	34.6%
50% - 89%	565	129	694	38.0%
unter 50%	451	50	501	27.4%
<b>Total</b>	<b>1405</b>	<b>422</b>	<b>1827</b>	

76.9%      23.1%

## Entwicklung der Lehrpersonenzahl in der Volksschule

2010-2021

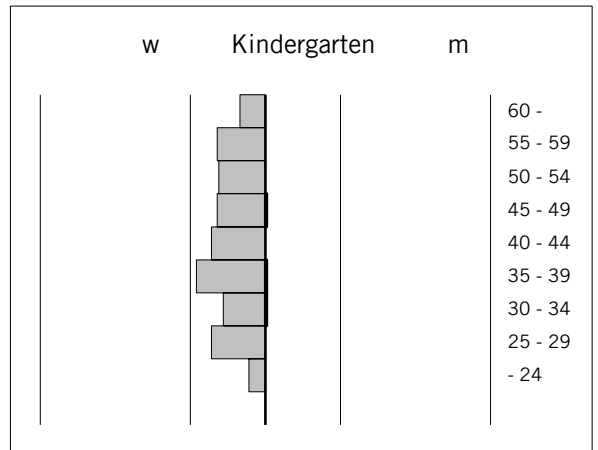


\* ab 2011/12 ohne Privat- und Sonderschulen

# Aufteilung nach Stufe, Geschlecht und Alter (Volksschule)

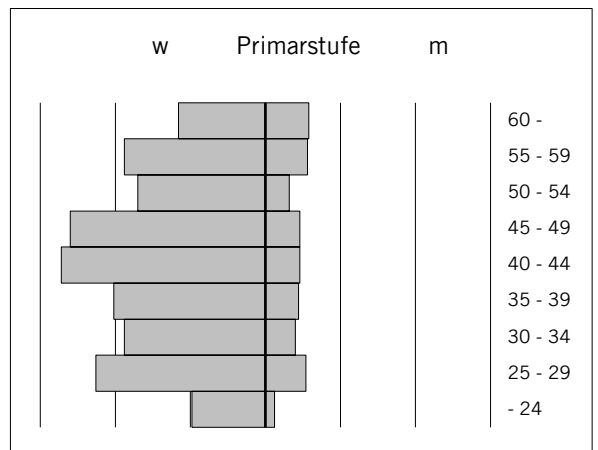
## Kindergarten

	Frauen	Männer	Total	
60 und mehr Jahre	17		17	6.3%
55 - 59 Jahre	32		32	11.8%
50 - 54 Jahre	31		31	11.4%
45 - 49 Jahre	32	1	33	12.1%
40 - 44 Jahre	36		36	13.2%
35 - 39 Jahre	46	1	47	17.3%
30 - 34 Jahre	28	1	29	10.7%
25 - 29 Jahre	36		36	13.2%
bis 24 Jahre	11		11	4.0%
<b>Total</b>	<b>269</b>	<b>3</b>	<b>272</b>	100.0%
	98.9%	1.1%		



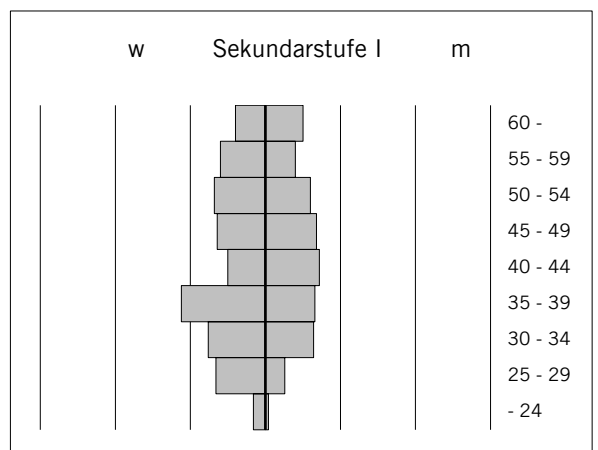
## Primarstufe

	Frauen	Männer	Total	
60 und mehr Jahre	58	29	87	8.2%
55 - 59 Jahre	94	28	122	11.6%
50 - 54 Jahre	85	16	101	9.6%
45 - 49 Jahre	130	23	153	14.5%
40 - 44 Jahre	136	23	159	15.1%
35 - 39 Jahre	101	22	123	11.7%
30 - 34 Jahre	94	20	114	10.8%
25 - 29 Jahre	113	27	140	13.3%
bis 24 Jahre	49	6	55	5.2%
<b>Total</b>	<b>860</b>	<b>194</b>	<b>1054</b>	99.9%
	81.6%	18.4%		



## Sekundarstufe I

	Frauen	Männer	Total	
60 und mehr Jahre	20	25	45	9.0%
55 - 59 Jahre	30	20	50	10.0%
50 - 54 Jahre	34	30	64	12.8%
45 - 49 Jahre	32	34	66	13.2%
40 - 44 Jahre	25	36	61	12.2%
35 - 39 Jahre	56	33	89	17.7%
30 - 34 Jahre	38	32	70	13.9%
25 - 29 Jahre	33	13	46	9.2%
bis 24 Jahre	8	2	10	2.0%
<b>Total</b>	<b>276</b>	<b>225</b>	<b>501</b>	100.0%
	55.1%	44.9%		



## Total Lehrpersonen

<b>1405</b>	<b>422</b>	<b>1827</b>
76.9%	23.1%	

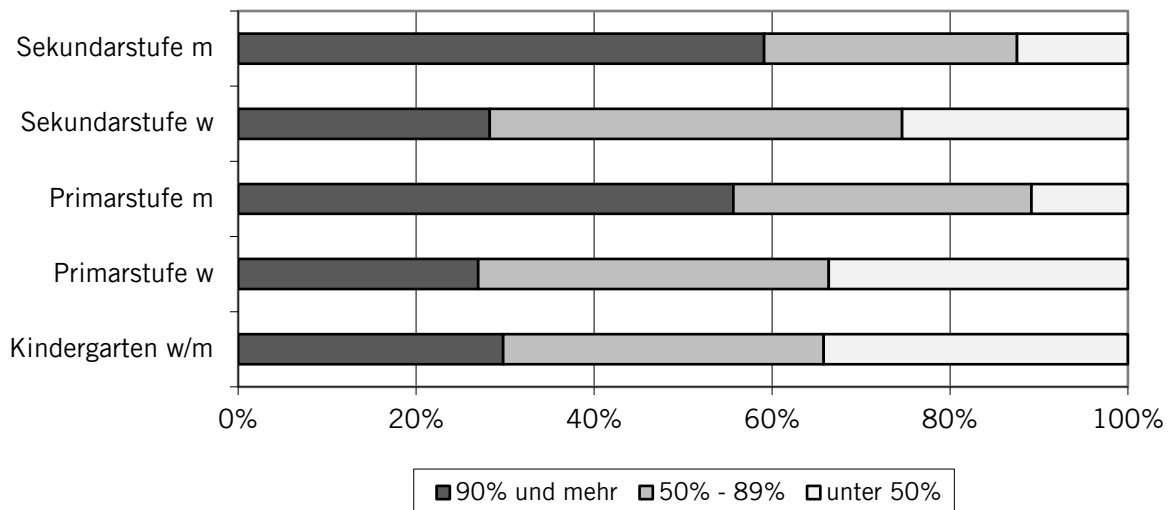
# Entwicklung der Geschlechterverteilung Volksschule (2010 - 2021)



## Aufteilung nach Beschäftigungsgrad Volksschule

	Kindergarten		Primarstufe		Total	Sekundarstufe I		Total
	w/m		w	m		w	m	
90% und mehr	81	29.8%	232	108	340	78	133	211
50% - 89%	98	36.0%	339	65	404	128	64	192
unter 50%	93	34.2%	289	21	310	70	28	98
<b>Total</b>	<b>272</b>		<b>860</b>	<b>194</b>	<b>1054</b>	<b>276</b>	<b>225</b>	<b>501</b>

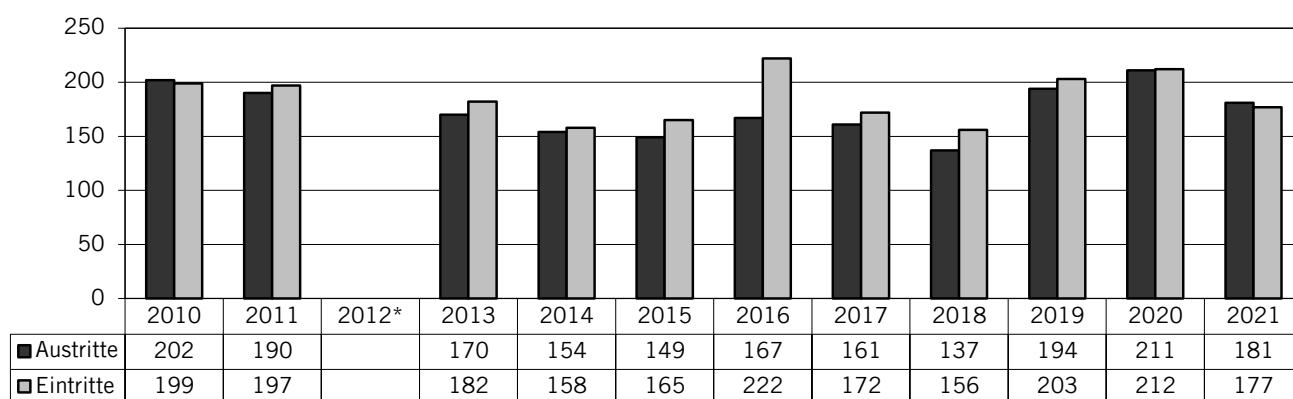
### Beschäftigungsgrad



## Vollzeiteinheiten

	14/15	15/16	16/17	17/18	18/19	19/20	20/21	<b>21/22</b>
Lehrpersonen	1089	1093	1105	1119	1118	1100	1087	1123
<i>Kindergarten</i>	<i>138.4</i>	<i>142</i>	<i>144</i>	<i>155</i>	<i>152</i>	<i>152</i>	<i>153</i>	<i>162</i>
<i>Primarstufe</i>	<i>590.5</i>	<i>586</i>	<i>596</i>	<i>604</i>	<i>609</i>	<i>607</i>	<i>597</i>	<i>621</i>
<i>Sekundarstufe I</i>	<i>359.7</i>	<i>365</i>	<i>365</i>	<i>360</i>	<i>357</i>	<i>341</i>	<i>337</i>	<i>340</i>
Schulleitung	45	50	52	52	51	51	62	54
Sonderpädagogisches Personal (SHP, DaZ, PMT)	111.5	131	140	131	137	141	151	143
<b>Total</b>	<b>1245</b>	<b>1273</b>	<b>1297</b>	<b>1302</b>	<b>1306</b>	<b>1292</b>	<b>1300</b>	<b>1320</b>

## Austritte und Eintritte in der Volksschule



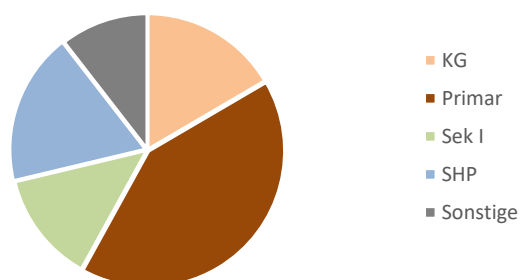
\* keine verlässlichen Daten verfügbar

Grund des Weggangs	2018	2019	2020	2021**
Kündigung durch Arbeitnehmer				75
Kündigung durch Arbeitgeber	6	5	7	5
Lehrbewilligung nicht verlängert	4	14	4	1
befristeter Vertrag	7	5	16	20
Stellenabbau / Klassenschliessung	3	7	3	0
Krankheit	0	4	3	2
Pensionierung	32	42	41	42
Todesfall				0
Sonstiges				29

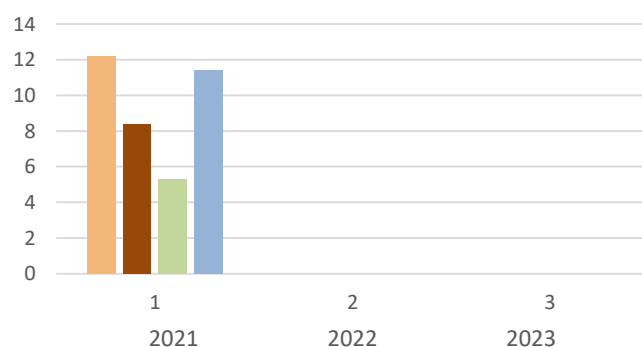
Was macht die Lehrperson im neuen Schuljahr?	2018	2019	2020	2021**
Schulwechsel im Kanton Schwyz	14	26	35	38
Schulwechsel in anderen Kanton	29	47	41	37
Studium / Weiterbildung	1	3	5	6
Berufswechsel	14	8	14	5
Mutterschaft / Familie	7	5	16	12
Reisen / Ausland	5	3	7	5
Sonstiges				67
Keine Antwort				4

\*\* neue Abfragemethode

**Weggänge 2021 nach Stufe/Funktion**



**Anteil in % an allen Lehrpersonen der Stufe/Funktion**



## Aufteilung nach Stufe

	Frauen	Männer	Total	
Berufsfachschulen*	72	128	200	42.7%
Mittelschulen**	136	132	268	57.3%
<b>Total</b>	<b>208</b>	<b>260</b>	<b>468</b>	

## Aufteilung nach Alter

	Frauen	Männer	Total	
60 und mehr Jahre	14	31	45	9.6%
55 - 59 Jahre	30	44	74	15.8%
50 - 54 Jahre	31	41	72	15.4%
45 - 49 Jahre	29	38	67	14.3%
40 - 44 Jahre	32	44	76	16.2%
35 - 39 Jahre	26	29	55	11.8%
30 - 34 Jahre	29	29	58	12.4%
25 - 29 Jahre	15	4	19	4.1%
bis 24 Jahre	2		2	0.4%
<b>Total</b>	<b>208</b>	<b>260</b>	<b>468</b>	

## Aufteilung nach Arbeitspensum

	Frauen	Männer	Total	
90% und mehr	32	94	126	26.9%
50% - 89%	90	89	179	38.3%
unter 50%	86	77	163	34.8%
<b>Total</b>	<b>208</b>	<b>260</b>	<b>468</b>	

44.4%      55.6%

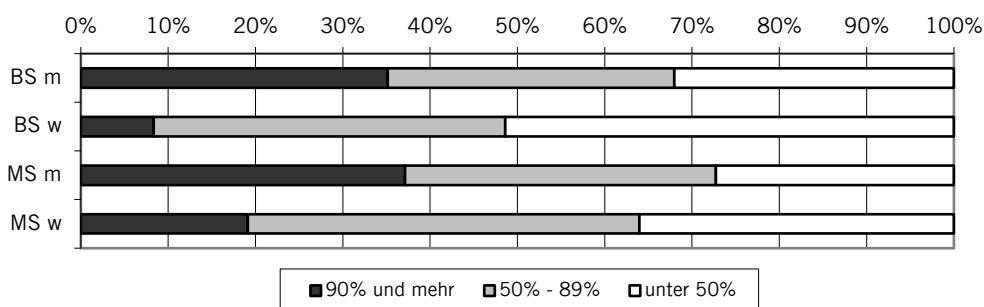
## Aufteilung nach Beschäftigungsgrad Sekundarstufe II

### Berufsfachschulen\*

	w	m	Total	
90% und mehr	6	45	51	25.5%
50% - 89%	29	42	71	35.5%
unter 50%	37	41	78	39.0%
<b>Total</b>	<b>72</b>	<b>128</b>	<b>200</b>	

### Mittelschulen\*\*

	w	m	Total	
90% und mehr	26	49	75	28.0%
50% - 89%	61	47	108	40.3%
unter 50%	49	36	85	31.7%
<b>Total</b>	<b>136</b>	<b>132</b>	<b>268</b>	



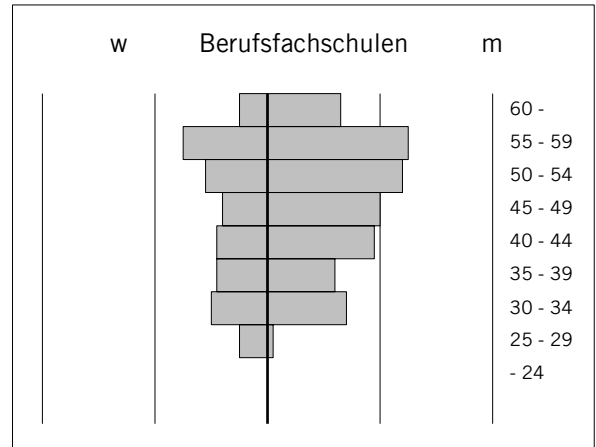
\* Berufsbildungszentren Goldau und Pfäffikon und kaufmännische Berufsschulen Schwyz und Lachen

\*\* Kantonsschule Kollegium Schwyz, Kantonsschule Ausserschwyz, Stiftungsschule Einsiedeln (mit UG), Gymnasium Immensee (mit UG), Theresianum Ingenbohl (ohne SekI)

# Aufteilung nach Stufe, Geschlecht und Alter (Sekundarstufe II)

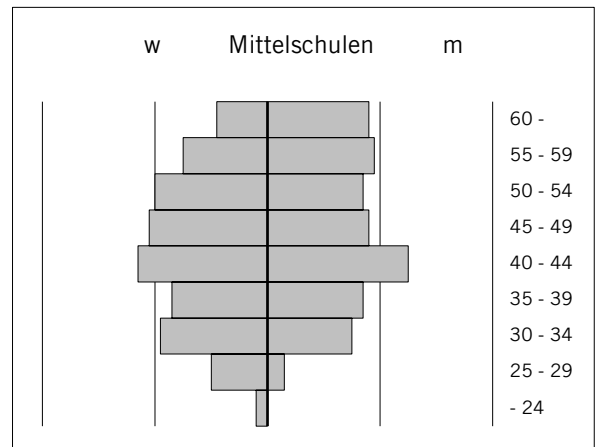
## Berufsfachschulen\*

	Frauen	Männer	Total	
60 und mehr Jahre	5	13	18	9.0%
55 - 59 Jahre	15	25	40	20.0%
50 - 54 Jahre	11	24	35	17.5%
45 - 49 Jahre	8	20	28	14.0%
40 - 44 Jahre	9	19	28	14.0%
35 - 39 Jahre	9	12	21	10.5%
30 - 34 Jahre	10	14	24	12.0%
25 - 29 Jahre	5	1	6	3.0%
bis 24 Jahre			0	0.0%
<b>Total</b>	<b>72</b>	<b>128</b>	<b>200</b>	100.0%
	36.0%	64.0%		



## Mittelschulen\*\*

	Frauen	Männer	Total	
60 und mehr Jahre	9	18	27	10.1%
55 - 59 Jahre	15	19	34	12.7%
50 - 54 Jahre	20	17	37	13.8%
45 - 49 Jahre	21	18	39	14.5%
40 - 44 Jahre	23	25	48	17.9%
35 - 39 Jahre	17	17	34	12.7%
30 - 34 Jahre	19	15	34	12.7%
25 - 29 Jahre	10	3	13	4.9%
bis 24 Jahre	2		2	0.7%
<b>Total</b>	<b>136</b>	<b>132</b>	<b>268</b>	100.0%
	50.7%	49.3%		



## Total Lehrpersonen

<b>208</b>	<b>260</b>	<b>468</b>
44.4%	55.6%	

\* Berufsbildungszentren Goldau und Pfäffikon und kaufmännische Berufsschulen Schwyz und Lachen

\*\* Kantonsschule Kollegium Schwyz, Kantonsschule Ausserschwyz,  
Stiftsschule Einsiedeln (mit UG), Gymnasium Immensee (mit UG), Theresianum Ingenbohl (ohne SekI)