


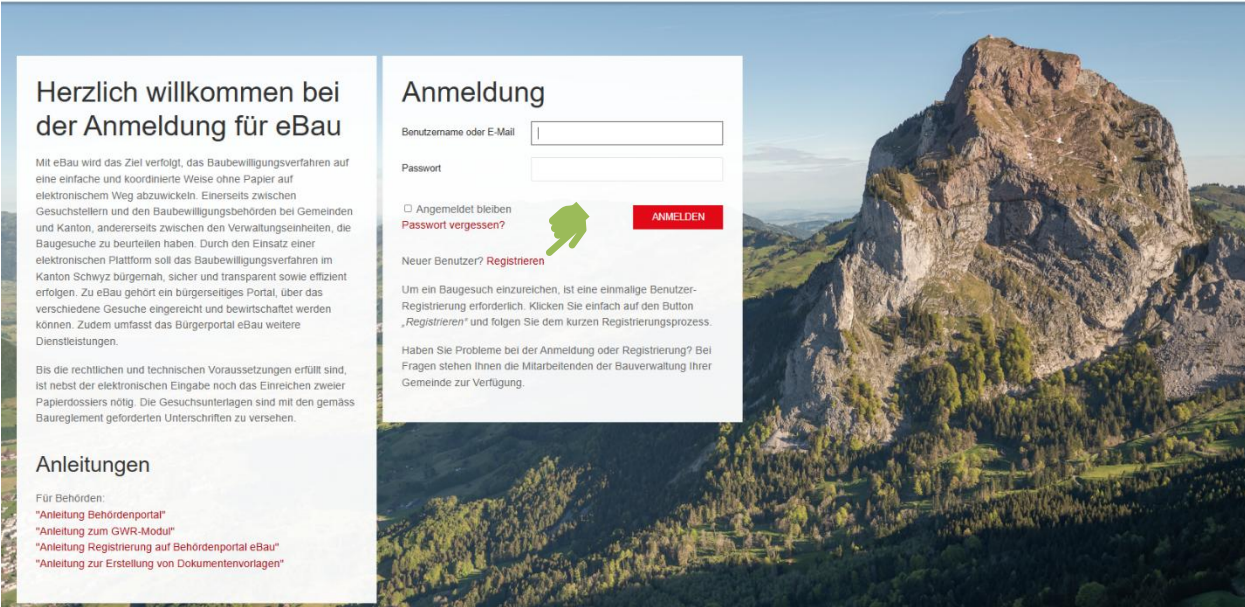
## Registrierung auf **Bürgerportal** von eBau

**Achtung:** Veraltete Internet-Browser verursachen Darstellungsprobleme. Wir empfehlen deshalb, möglichst aktuelle Versionen von Mozilla Firefox, Google Chrome oder Microsoft Edge zu verwenden. Wir raten dringend davon ab, Internet Explorer von Microsoft einzusetzen. Bei Darstellungsproblemen hilft es meistens, den Zwischenspeicher zu leeren und die Seite neu zu laden (Tastenkombination CTRL+F5).

Die Registrierung erfolgt nach den folgenden Schritten:

1. Den Link <https://ebau-sz.ch> aufrufen. ⇒ Es erscheint folgende Ansicht:

kantonschwyz 



**Herzlich willkommen bei der Anmeldung für eBau**

Mit eBau wird das Ziel verfolgt, das Baubewilligungsverfahren auf eine einfache und koordinierte Weise ohne Papier auf elektronischem Weg abzuwickeln. Einerseits zwischen Geschüftelern und den Baubewilligungsbehörden bei Gemeinden und Kanton, andererseits zwischen den Verwaltungseinheiten, die Baugesuche zu beurteilen haben. Durch den Einsatz einer elektronischen Plattform soll das Baubewilligungsverfahren im Kanton Schwyz bürgernah, sicher und transparent sowie effizient erfolgen. Zu eBau gehört ein bürgerseitiges Portal, über das verschiedene Gesuche eingereicht und bewirtschaftet werden können. Zudem umfasst das Bürgerportal eBau weitere Dienstleistungen.

Bis die rechtlichen und technischen Voraussetzungen erfüllt sind, ist nebst der elektronischen Eingabe noch das Einreichen zweier Papierdossiers nötig. Die Gesuchsunterlagen sind mit den gemäss Baureglement geforderten Unterschriften zu versehen.

**Anleitungen**

Für Behörden:


- \*Anleitung Behördenportal\*
- \*Anleitung zum GWR-Modul\*
- \*Anleitung Registrierung auf Behördenportal eBau\*
- \*Anleitung zur Erstellung von Dokumentenvorlagen\*

**Anmeldung**

Benutzername oder E-Mail

Passwort

Angemeldet bleiben

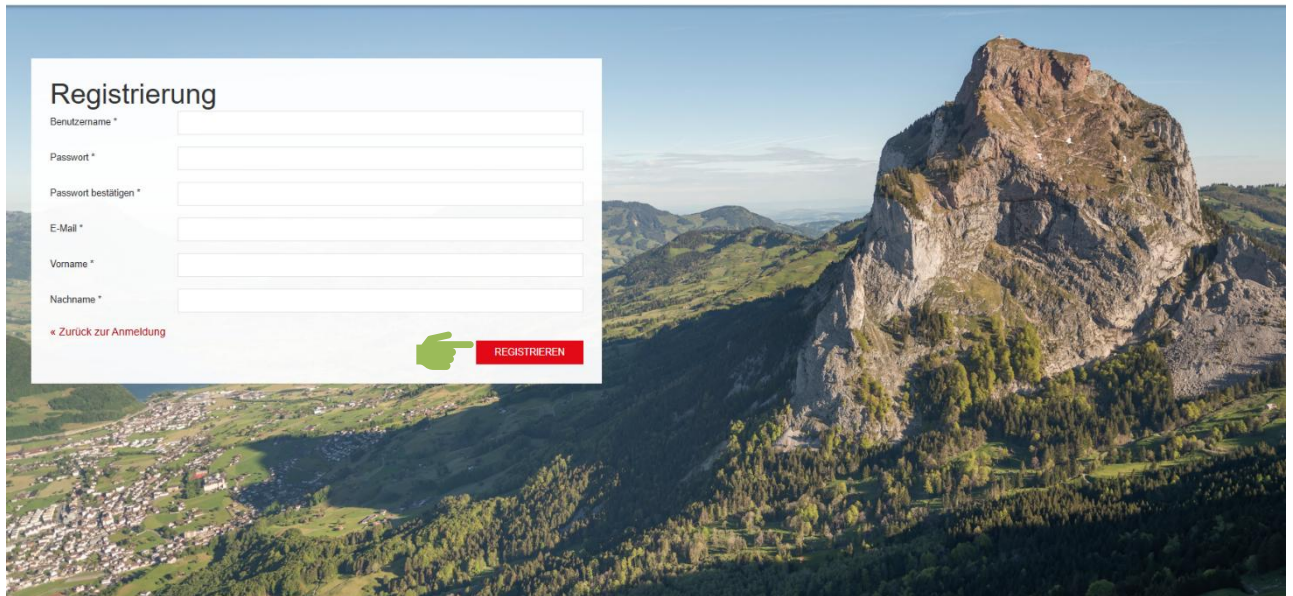
[Passwort vergessen?](#) 

Neuer Benutzer? [Registrieren](#)

Um ein Baugesuch einzureichen, ist eine einmalige Benutzer-Registrierung erforderlich. Klicken Sie einfach auf den Button „Registrieren“ und folgen Sie dem kurzen Registrierungsprozess.

Haben Sie Probleme bei der Anmeldung oder Registrierung? Bei Fragen stehen Ihnen die Mitarbeitenden der Bauverwaltung Ihrer Gemeinde zur Verfügung.

2. Auf «**Registrieren**» klicken. ⇒ Es erscheint folgende Ansicht:



The image shows a registration form titled 'Registrierung' overlaid on a scenic background of a mountain range. The form includes the following fields: 'Benutzername \*', 'Passwort \*', 'Passwort bestätigen \*', 'E-Mail \*', 'Vorname \*', and 'Nachname \*'. Below the fields, there is a link '« Zurück zur Anmeldung' and a red button labeled 'REGISTRIEREN' with a green hand icon pointing to it.

3. Felder ausfüllen.  
Bemerkung: Mit Ausnahme des Benutzernamens können alle Angaben später angepasst werden. Deshalb soll der Benutzername mit Bedacht gewählt werden (Mail-Adressen sind nicht zu empfehlen).
4. Mit Klick auf **REGISTRIEREN** abschliessen.
5. Das System verschickt automatisch ein E-Mail an die angegebene Adresse, um die Korrektheit der Mail-Adresse zu prüfen. Mit Klick auf den Link im automatisch generierten Mail wird die Mail-Adresse bestätigt. *[Falls nach rund einer halben Stunde immer noch kein Mail eingegangen ist, bitte den Spam-Ordner prüfen. Sollte das automatisch generierte Mail auch nicht im Spam gelandet sein, bei der Baugesuchszentrale melden.]*
6. Nach erfolgreicher Registrierung können Sie sich über den Link <https://ebau-sz.ch> einloggen.