

Lehrpersonenstatistik 2022/2023

Bildungsdepartement

Version vom 7. März 2023

kantonschwyz 



Lehrpersonenstatistik 2022/2023

Die Zahlen dieser Lehrpersonenstatistik basieren auf den Angaben der Schulträger (Stichtag: 2.9.2022).

Lehrpersonen, die an verschiedenen Stufen unterrichten, sind in jener Stufe erfasst, wo sie das grössere Pensum erteilen.

Das Wichtigste in Kürze

Volksschule

- ▶ Die Zahl der Lehrpersonen an der Volksschule ist leicht von 1827 auf 1829 (+ 0.1%) gestiegen.
- ▶ In der Primarschule ist der Anteil der Lehrerinnen auf 83.2% (+ 1.6%), auf der Sekundarstufe I auf 55.5% (+0.4%) gestiegen. Auffallend ist insbesondere, dass nur wenige Männer unter 30 Jahren v.a. auf der Sekundarstufe I tätig sind.
- ▶ Der Anteil der Vollpensen (90% und mehr) ist im Kindergarten auf 27.0% (-2.8%) gesunken. In der Primarstufe hingegen ist er auf 32.7% (+0.4%) und in der Sekundarstufe I auf 43.1% (+1.0%) gestiegen.
- ▶ Die Anzahl Vollzeiteinheiten ist mit 1330 gegenüber dem Vorjahr leicht gestiegen (+0.8%).

Sekundarstufe II

- ▶ Die Zahl der Lehrpersonen der Sekundarstufe II ist bei den Berufsfachschulen von 200 auf 210 (+ 5.0%) gestiegen, bei den Mittelschulen leicht von 268 auf 264 (-1.5%) gesunken.
- ▶ Während in der Volksschule der Anteil der männlichen Lehrpersonen weniger als einen Viertel ausmacht, beträgt er auf der Sekundarstufe II 54.0% und ist gegenüber dem Vorjahr leicht gesunken (-1.6%).
- ▶ Der Anteil der Vollpensen (90% und mehr) ist bei den Berufsfachschulen von 25.5% auf 26.2% gestiegen, jener der Teilpensen (unter 50%) von 39.0% auf 37.1% gesunken. Bei den Mittelschulen stieg der Anteil der Vollpensen leicht von 28.0% auf 28.8%, jener der Teilpensen hingegen sank von 31.7% auf 31.4%.

Inhaltsverzeichnis

Lehrpersonen an der Volksschule	2
Übersicht und Entwicklung der Lehrpersonenzahl	2
Aufteilung nach Stufe, Geschlecht und Alter	3
Entwicklung der Geschlechterverteilung und Beschäftigungsgrad	4
Vollzeiteinheiten und Austritte / Eintritte	5
Lehrpersonen der Sekundarstufe II	6
Übersicht und Beschäftigungsgrad	6
Aufteilung nach Stufe, Geschlecht und Alter	7

Herausgeber: Bildungsdepartement des Kantons Schwyz
Kollegiumstrasse 28, 6431 Schwyz
bildungsstatistik@sz.ch

Verantwortliche Bildungsstatistik: Roland Birrer Yannic Gross
Amt für Volksschulen und Sport Amt für Volksschulen und Sport
Tel. 041 819 19 37 Tel. 041 819 19 92
roland.birrer@sz.ch yannic.gross@sz.ch

Anfragen, Rückmeldungen, Wünsche und Anregungen nehmen wir gerne entgegen.

Lehrpersonen der öffentlichen Regelschulen (ohne Privat- und Sonderschulen)

Aufteilung nach Stufe

	Frauen	Männer	Total	
Kindergarten	283	2	285	15.6%
Primarstufe	875	177	1052	57.5%
Sekundarstufe I	273	219	492	26.9%
Total	1431	398	1829	

Aufteilung nach Alter

	Frauen	Männer	Total	
60 und mehr Jahre	163	75	238	13.0%
55 - 59 Jahre	149	48	197	10.8%
50 - 54 Jahre	170	47	217	11.9%
45 - 49 Jahre	190	53	243	13.3%
40 - 44 Jahre	214	52	266	14.5%
35 - 39 Jahre	204	50	254	13.9%
30 - 34 Jahre	208	53	261	14.2%
25 - 29 Jahre	115	15	130	7.1%
bis 24 Jahre	18	5	23	1.3%
Total	1431	398	1829	

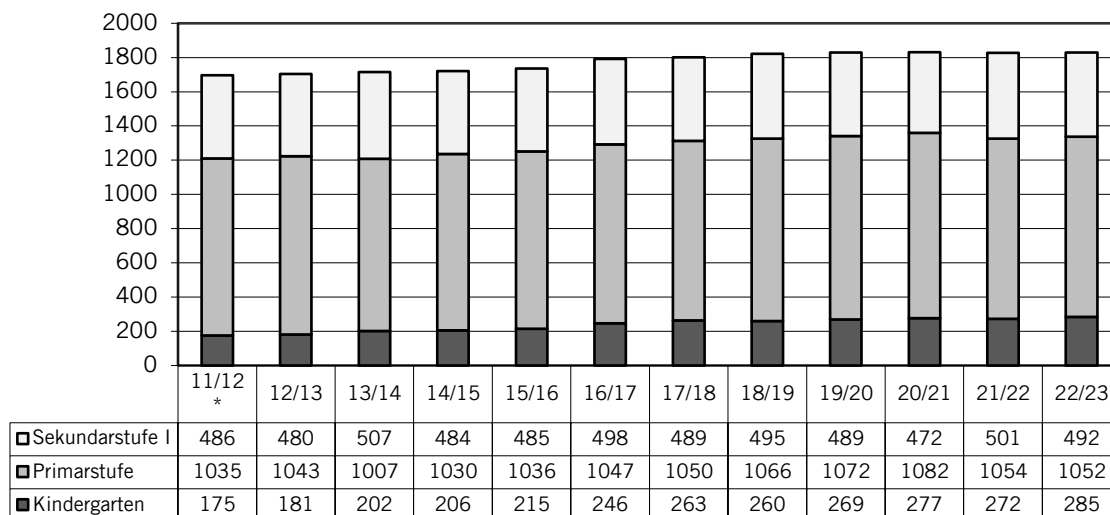
Aufteilung nach Arbeitspensum

	Frauen	Männer	Total	
90% und mehr	401	232	633	34.6%
50% - 89%	578	123	701	38.3%
unter 50%	452	43	495	27.1%
Total	1431	398	1829	

78.2% 21.8%

Entwicklung der Lehrpersonenzahl in der Volksschule

2011-2022

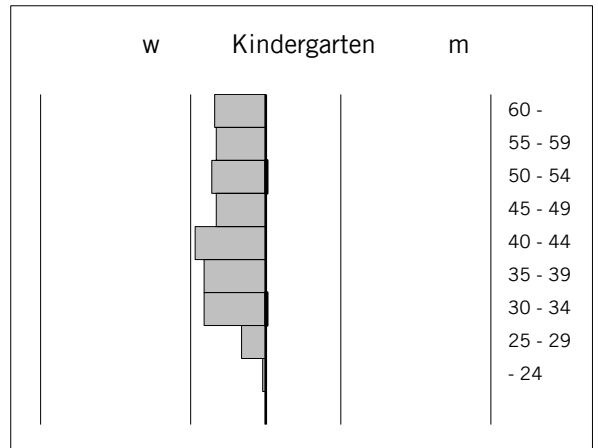


* ab 2011/12 ohne Privat- und Sonderschulen

Aufteilung nach Stufe, Geschlecht und Alter (Volksschule)

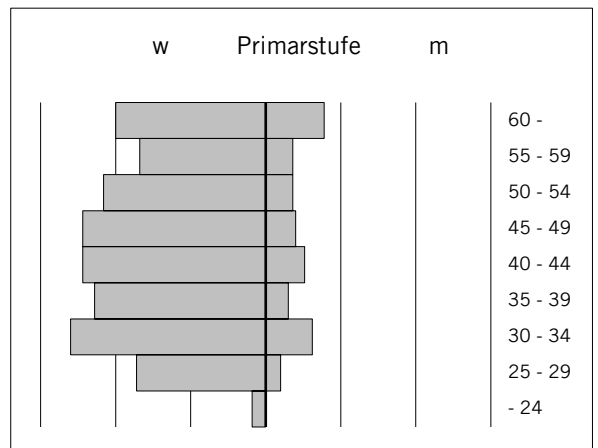
Kindergarten

	Frauen	Männer	Total	
60 und mehr Jahre	34		34	11.9%
55 - 59 Jahre	33		33	11.6%
50 - 54 Jahre	36	1	37	13.0%
45 - 49 Jahre	33		33	11.6%
40 - 44 Jahre	47		47	16.5%
35 - 39 Jahre	41		41	14.4%
30 - 34 Jahre	41	1	42	14.7%
25 - 29 Jahre	16		16	5.6%
bis 24 Jahre	2		2	0.7%
Total	283	2	285	100.0%
	99.3%	0.7%		



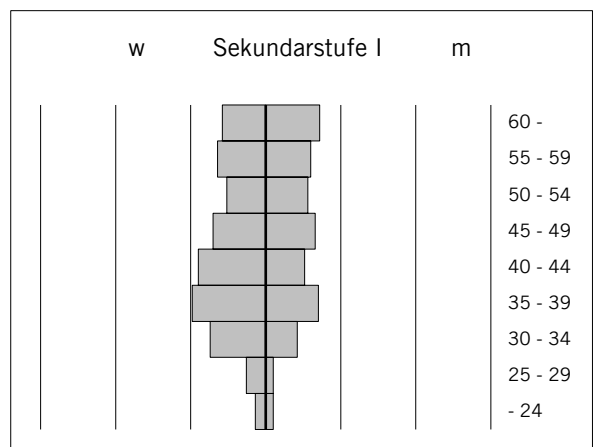
Primarstufe

	Frauen	Männer	Total	
60 und mehr Jahre	100	39	139	13.2%
55 - 59 Jahre	84	18	102	9.7%
50 - 54 Jahre	108	18	126	12.0%
45 - 49 Jahre	122	20	142	13.5%
40 - 44 Jahre	122	26	148	14.1%
35 - 39 Jahre	114	15	129	12.3%
30 - 34 Jahre	130	31	161	15.3%
25 - 29 Jahre	86	10	96	9.1%
bis 24 Jahre	9		9	0.9%
Total	875	177	1052	100.0%
	83.2%	16.8%		



Sekundarstufe I

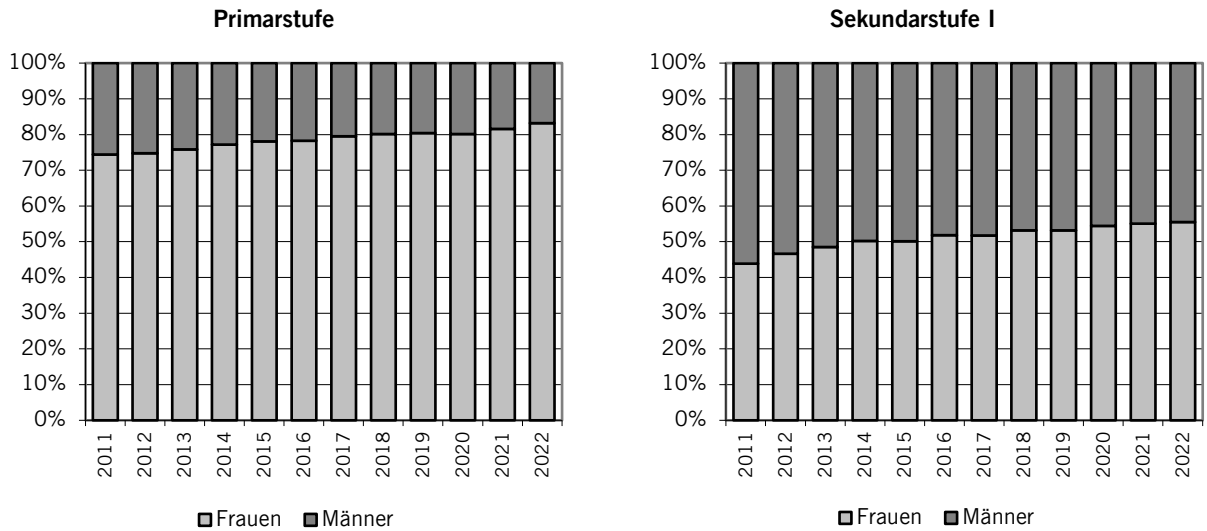
	Frauen	Männer	Total	
60 und mehr Jahre	29	36	65	13.2%
55 - 59 Jahre	32	30	62	12.6%
50 - 54 Jahre	26	28	54	11.0%
45 - 49 Jahre	35	33	68	13.8%
40 - 44 Jahre	45	26	71	14.4%
35 - 39 Jahre	49	35	84	17.1%
30 - 34 Jahre	37	21	58	11.8%
25 - 29 Jahre	13	5	18	3.7%
bis 24 Jahre	7	5	12	2.4%
Total	273	219	492	100.0%
	55.5%	44.5%		



Total Lehrpersonen

1431	398	1829
78.2%	21.8%	

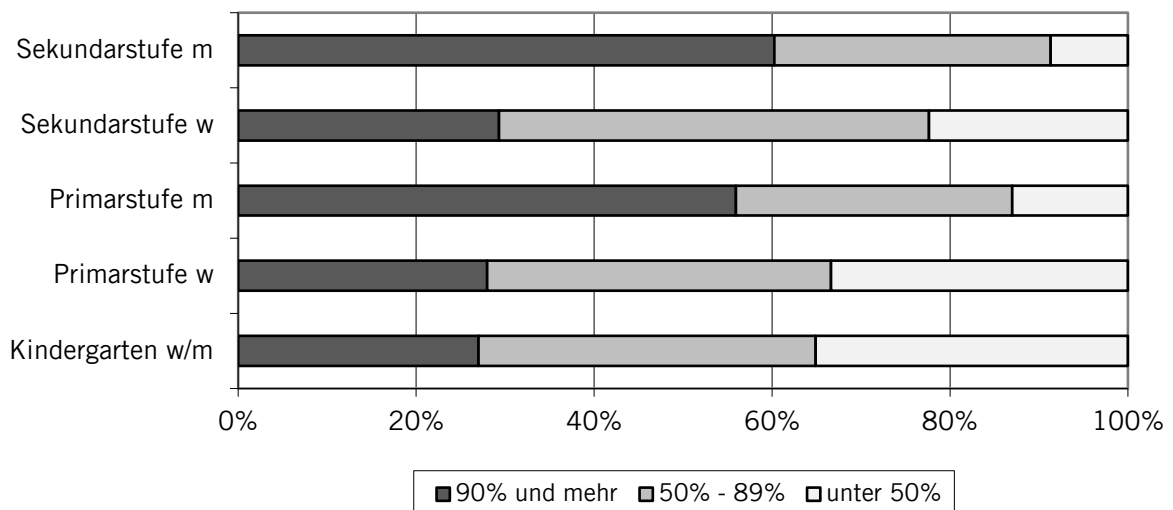
Entwicklung der Geschlechterverteilung Volksschule (2011 - 2022)



Aufteilung nach Beschäftigungsgrad Volksschule

	Kindergarten		Primarstufe		Total	Sekundarstufe I		Total		
	w/m		w	m		w	m			
90% und mehr	77	27.0%	245	99	344	32.7%	80	132	212	43.1%
50% - 89%	108	37.9%	338	55	393	37.4%	132	68	200	40.6%
unter 50%	100	35.1%	292	23	315	29.9%	61	19	80	16.3%
Total	285		875	177	1052		273	219	492	

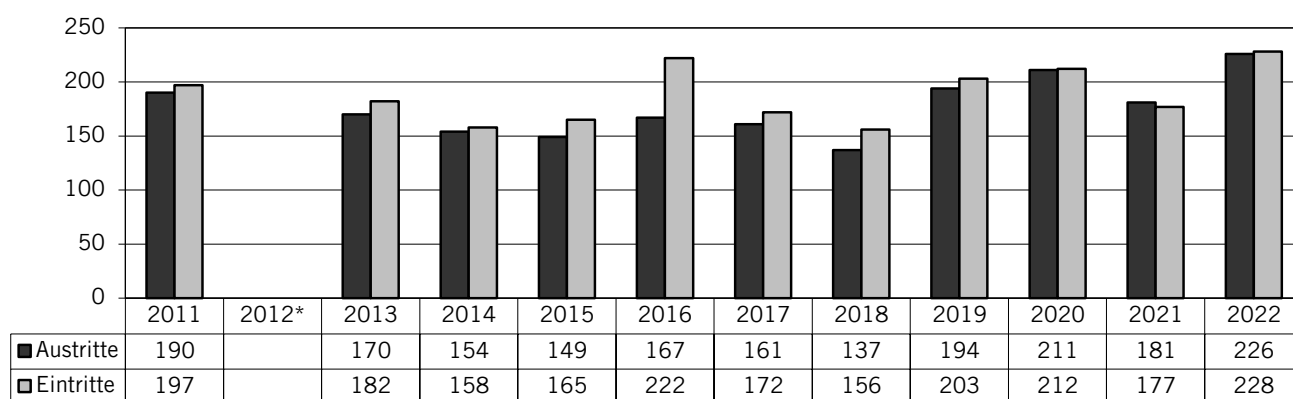
Beschäftigungsgrad



Vollzeiteinheiten

	15/16	16/17	17/18	18/19	19/20	20/21	21/22	22/23
Lehrpersonen	1093	1105	1119	1118	1100	1087	1123	1122
<i>Kindergarten</i>	142	144	155	152	152	153	162	163
<i>Primarstufe</i>	586	596	604	609	607	597	621	612
<i>Sekundarstufe I</i>	365	365	360	357	341	337	340	347
Schulleitung	50	52	52	51	51	62	54	57
Sonderpädagogisches Personal (SHP, DaZ, PMT)	131	140	131	137	141	151	143	151
Total	1273	1297	1302	1306	1292	1300	1320	1330

Austritte und Eintritte in der Volksschule



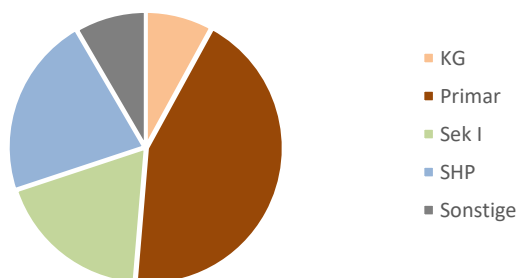
* keine verlässlichen Daten verfügbar

Grund des Weggangs	2019	2020	2021**	2022
Kündigung durch Arbeitnehmer			43.1	57.1
Kündigung durch Arbeitgeber	5	7	2.9	2.7
Lehrbewilligung nicht verlängert	14	4	0.6	3.1
befristeter Vertrag	5	16	11.5	7.1
Stellenabbau / Klassenschliessung	7	3	0	0
Krankheit	4	3	1.1	1.8
Pensionierung	42	41	24.1	18.6
Todesfall			0	0
Sonstiges			14.4	9.3

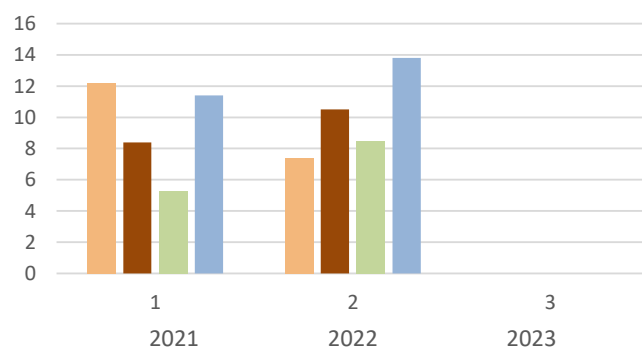
Was macht die Lehrperson im neuen Schuljahr?	2019	2020	2021**	2022
Schulwechsel im Kanton Schwyz	26	35	21.8	19.9
Schulwechsel in anderen Kanton	47	41	21.3	29.6
Studium / Weiterbildung	3	5	3.4	4.9
Berufswechsel	8	14	2.9	4.0
Mutterschaft / Familie	5	16	6.9	4.4
Reisen / Ausland	3	7	2.9	4.0
Sonstiges			38.5	32.7
Keine Antwort			2.3	0.4

** ab 2021 neue Abfragemethode (Angaben in Prozent aller aussteigenden Lehrpersonen)

Weggänge 2022 nach Stufe/Funktion



Anteil in % aller Lehrpersonen der Stufe/Funktion



Aufteilung nach Stufe

	Frauen	Männer	Total	
Berufsfachschulen*	87	123	210	44.3%
Mittelschulen**	131	133	264	55.7%
Total	218	256	474	

Aufteilung nach Alter

	Frauen	Männer	Total	
60 und mehr Jahre	18	37	55	11.6%
55 - 59 Jahre	32	41	73	15.4%
50 - 54 Jahre	28	34	62	13.1%
45 - 49 Jahre	32	47	79	16.7%
40 - 44 Jahre	28	29	57	12.0%
35 - 39 Jahre	27	37	64	13.5%
30 - 34 Jahre	39	24	63	13.3%
25 - 29 Jahre	14	7	21	4.4%
bis 24 Jahre			0	0.0%
Total	218	256	474	

Aufteilung nach Arbeitspensum

	Frauen	Männer	Total	
90% und mehr	34	97	131	27.6%
50% - 89%	96	86	182	38.4%
unter 50%	88	73	161	34.0%
Total	218	256	474	

46.0% 54.0%

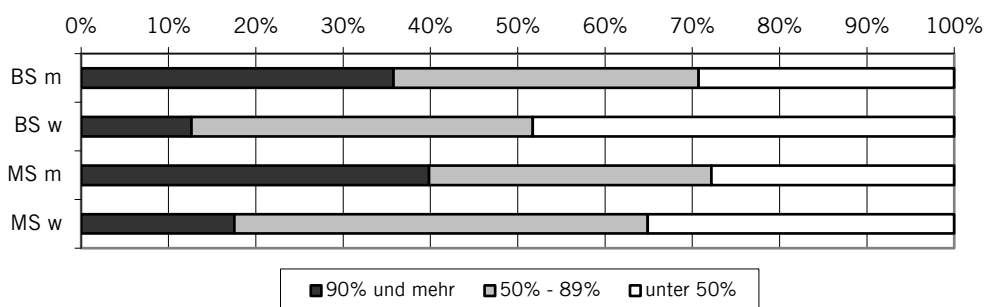
Aufteilung nach Beschäftigungsgrad Sekundarstufe II

Berufsfachschulen*

	w	m	Total	
90% und mehr	11	44	55	26.2%
50% - 89%	34	43	77	36.7%
unter 50%	42	36	78	37.1%
Total	87	123	210	

Mittelschulen**

	w	m	Total	
90% und mehr	23	53	76	28.8%
50% - 89%	62	43	105	39.8%
unter 50%	46	37	83	31.4%
Total	131	133	264	



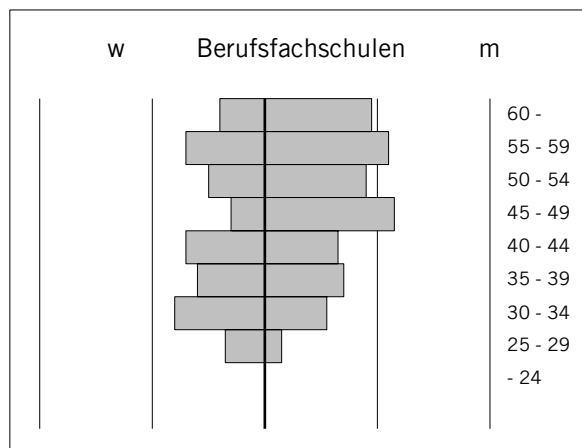
* Berufsbildungszentren Goldau und Pfäffikon und kaufmännische Berufsschulen Schwyz und Lachen

** Kantonsschule Kollegium Schwyz, Kantonsschule Ausserschwyz, Stiftungsschule Einsiedeln (mit UG), Gymnasium Immensee (mit UG), Theresianum Ingenbohl (ohne Sek I)

Aufteilung nach Stufe, Geschlecht und Alter (Sekundarstufe II)

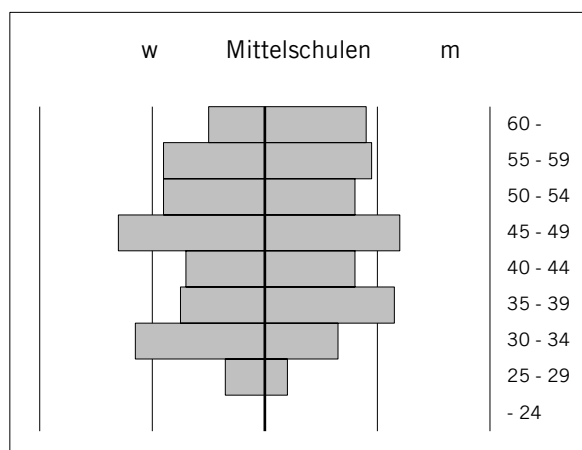
Berufsfachschulen*

	Frauen	Männer	Total	
60 und mehr Jahre	8	19	27	12.9%
55 - 59 Jahre	14	22	36	17.1%
50 - 54 Jahre	10	18	28	13.3%
45 - 49 Jahre	6	23	29	13.8%
40 - 44 Jahre	14	13	27	12.9%
35 - 39 Jahre	12	14	26	12.4%
30 - 34 Jahre	16	11	27	12.9%
25 - 29 Jahre	7	3	10	4.8%
bis 24 Jahre			0	0.0%
Total	87	123	210	100.0%
	41.4%	58.6%		



Mittelschulen**

	Frauen	Männer	Total	
60 und mehr Jahre	10	18	28	10.6%
55 - 59 Jahre	18	19	37	14.0%
50 - 54 Jahre	18	16	34	12.9%
45 - 49 Jahre	26	24	50	18.9%
40 - 44 Jahre	14	16	30	11.4%
35 - 39 Jahre	15	23	38	14.4%
30 - 34 Jahre	23	13	36	13.6%
25 - 29 Jahre	7	4	11	4.2%
bis 24 Jahre			0	0.0%
Total	131	133	264	100.0%
	49.6%	50.4%		



Total Lehrpersonen

218	256	474
46.0%	54.0%	

* Berufsbildungszentren Goldau und Pfäffikon und kaufmännische Berufsschulen Schwyz und Lachen

** Kantonsschule Kollegium Schwyz, Kantonsschule Ausserschwyz,
Stiftsschule Einsiedeln (mit UG), Gymnasium Immensee (mit UG), Theresianum Ingenbohl (ohne Sek I)