


Erstelldatum	21.10.2015	<b>STEUERGESETZREVISION 2017</b> <b>VARIANTE "TARIFKURVE UND</b> <b>NFA-BETEILIGUNG"</b>	
Geändert	05.11.2015		
Version	1.5		

## Berechnungen Steuererträge Einkommen Tarifkurve 5.8 % mit Ausgleich NFA-Anteil auf Grund des NFA- Ressourcenpotentials

Tarif	Tarifkurve mit Proportionalanteil	5.8 %
Sozialabzüge	Alleinstehende:	CHF 3'200 (bisher)
	Verheiratete:	CHF 6'400 (bisher)
Steuerfüsse:	Kanton:	1.45
	Bezirke, Gemeinden:	Steuerfüsse 2015, bzw. angepasste Steuerfüsse 2017
	Kirchengemeinden:	Steuerfüsse 2015
Steuersubstrat	Als Grundlage der Berechnung dient das Steuersubstrat 2012.	

Die erwarteten Mehreinnahmen des Kantons sollen durch verschiedene Massnahmen realisiert werden.

Massnahme	Mehreinnahmen
Kurventyp 5.8 %	
Einkommen	37'399'668
Vermögen	55'580'779
Kapitalabfindung	0
Umlagerung NFA	66'666'000
Grundstückgewinnsteuer	10'700'000
Total	170'346'447

### «Tarifkurve»

Aus den Einnahmen natürlicher Personen soll ein Mehrbetrag von ca. CHF 38 Mio. erreicht werden können. Erreicht werden kann dies mit einer neuen kantonalen Tarifkurve 5.8 %.


Als Grundlage für die Tarifkurve 2017 für die Kantonssteuer wird die Tarifkurve aus dem Steuergesetz 2015 verwendet.

Grundsätzlich werden folgende Änderungen vorgenommen:

1. Der untere Teil der Tarifkurve (kleine Einkommensklassen bis zu einem steuerbaren Einkommen von CHF 36'400) bleibt unverändert.
2. Der „Knick“ in der Tarifkurve 2015 bei steuerbarem Einkommen von CHF 230'500 bei Alleinstehenden bzw. CHF 437'950 bei Verheirateten wird ausgeglichen und die Tarifkurve gleichmässig bis zum Beginn des proportionalen Teils geführt.
3. Der proportionale Teil wird von 5 % auf 5.8 % erhöht.

Für die Besteuerung der übrigen Körperschaften (Bezirke, Gemeinden und Kirchengemeinden) bleibt die Tarifkurve unverändert, wie im Steuergesetz 2015 definiert, bestehen.

Die Umlagerung eines NFA-Anteils von 1/3 der NFA-Zahllast soll von den Bezirken und Gemeinden eingefordert werden. Dabei wird von folgenden Umlegungen einer voraussichtlichen

Erstelldatum	21.10.2015	<b>STEUERGESETZREVISION 2017</b> <b>VARIANTE "TARIFKURVE UND</b> <b>NFA-BETEILIGUNG"</b>	
Geändert	05.11.2015		
Version	1.5		

NFA-Zahllast 2017 von CHF 200 Mio. im Verhältnis von 1/9 auf die Bezirke (1/3 von 1/3 NFA-Anteil) und von 2/9 (2/3 von 1/3 NFA-Anteil) auf die Gemeinden ausgegangen.

Die Ergebnisse der verschiedenen Berechnungen sind in folgenden Kapiteln zusammengefasst:

#### Steuererträge mit Steuerfüssen 2015

Diese Tabelle zeigt die zu erwartenden Mehrerträge bei der gewählten Tarif-Konstellation unter Beibehaltung der Steuerfüsse 2015 für alle Körperschaften.

Die linken Spalten zeigen den zu erwartenden Steuerertrag der Periode pro Körperschaft. Die rechten Spalten zeigen die zu erwartende Veränderung des Steuerertrages pro Körperschaft gegenüber denjenigen für die Steuerperiode 2015 (berechnet auf Steuersubstrat 2012).

Die Steuerbeträge werden zu 100 % aufgezeigt. Zwischenzeitliche Veränderungen oder aufgrund der steuerpolitischen Massnahme zu erwartende Veränderungen gegenüber dem Steuersubstrat 2012 sind nicht berücksichtigt.

#### Anpassung der Steuerfüsse aufgrund der NFA-Umlagerung für Bezirke und Gemeinden

Die Verteilung eines Teils der NFA-Kosten auf die Bezirke und Gemeinden führt bei diesen Körperschaften zu einer Erhöhung der Steuerfüsse.

Die Tabellen auf der Seite 10 zeigen die mathematisch berechneten notwendigen Steuerfussprozente, die zur Abdeckung des umverteilten bzw. zugewiesenen NFA-Anteils erforderlich sind. Die Tabelle auf Seite 11 zeigt pro Körperschaft den aufgrund der NFA-Umlagerung resultierenden errechneten neuen Steuerfuss. Weiter weist sie den neuen Gesamtsteuerfuss pro Wohnsitzgemeinde aus.

Bei den Kirchgemeinden wird keine Steuerfussanpassung notwendig, weil auf diese keine NFA-Kosten umgelagert werden.

#### Steuererträge mit umgerechneten Steuerfüssen 2017

In dieser Tabelle werden die möglichen Steuererträge aufgezeigt, wenn die errechneten Steuerfusskorrekturen der Bezirke, Gemeinden und Kirchgemeinden konsequent angewendet werden würden.


Die linken Spalten zeigen den zu erwartenden Steuerertrag der Steuerperiode 2017 pro Körperschaft. Die rechten Spalten zeigen die zu erwartende Veränderung des Steuerertrages pro Körperschaft gegenüber der Steuerperiode 2015.

Die Steuerbeträge werden zu 100 % aufgezeigt. Zwischenzeitliche Veränderungen oder aufgrund der steuerpolitischen Massnahme zu erwartende Veränderungen gegenüber dem Steuersubstrat 2012 sind nicht berücksichtigt.

#### Belastung in % des Bruttoeinkommens (mit erhöhten Steuerfüssen Bezirke und Gemeinden gerechnet)

Die eidgenössische Steuerverwaltung veröffentlicht jedes Jahr eine Statistik über die gesamte kantonale Steuerbelastung in allen schweizerischen Gemeinden. Die Steuerbelastung wird bei vier normierten Kategorien von Steuerpflichtigen (Alleinstehend, Verheiratet ohne Kinder, Verheiratet mit zwei Kindern und Verheiratete Rentner) für verschieden hohe Bruttoeinkommen ausgewiesen.

Die vorliegenden Tabellen zeigen ebenfalls diese Steuerbelastungen in den Schwyzer Gemeinden nach obiger Definition für die «Tarifkurve und NFA-Beteiligung»-Besteuerung. Die Ergebnisse werden mit dem Referenzwert verglichen. Der Referenzwert ist der Wert für jene Ge-

Erstelldatum	21.10.2015	<b>STEUERGESETZREVISION 2017</b> <b>VARIANTE "TARIFKURVE UND</b> <b>NFA-BETEILIGUNG"</b>	<b>kantonschwyz</b> 
Geändert	05.11.2015		
Version	1.5		

meinde mit der kleinsten Steuerbelastung ausserhalb des Kantons Schwyz. Der Referenzwert wird für jede Einkommensstufe ausgewiesen. Die Einfärbung (vgl. Legende auf erster Tabelle) ermöglicht einen rascheren Überblick.

Änderung des Gesamtsteuerbetrages Einkommen 2017 in CHF gegenüber Steuerperiode 2015 (mit erhöhten Steuerfüssen Bezirke und Gemeinden gerechnet)

Diese Tabelle zeigt in CHF die Veränderung des Gesamtsteuerbetrages gegenüber dem Steuerbetrag 2015. Die Einteilung der Tabelle entspricht den normierten Kategorien von Steuerpflichtigen, wie sie bei der Darstellung der Steuerbelastungen verwendet werden.

Resultierender Gesamtsteuerbetrag Einkommen 2017 in CHF (mit erhöhten Steuerfüssen Bezirke und Gemeinden gerechnet)

Diese Tabelle zeigt den zu erwartenden Gesamtsteuerbetrag auf dem Einkommen in CHF, berechnet mit dem gewählten Tarifsystem (Tarifkurve und NFA-Beteiligung). Die Einteilung der Tabelle entspricht den normierten Kategorien von Steuerpflichtigen, wie sie bei der Darstellung der Steuerbelastungen verwendet werden.

Differenz zur Steuerbelastung beste Gemeinde der Schweiz

In dieser Tabelle wird die Differenz zum Referenzwert (kleinste Steuerbelastung einer Gemeinde ausserhalb des Kantons SZ) aufgezeigt.

Erstelldatum 21.10.2015  
 Geändert 05.11.2015  
 Version 1.5

# STEUERGESETZREVISION 2017

## VARIANTE "TARIFKURVE UND NFA-BETEILIGUNG"



### Tarifkurven 2017

Damit gilt folgende Tarifkurve für die Kantonssteuer:

*Auswertung: Alleinstehend*

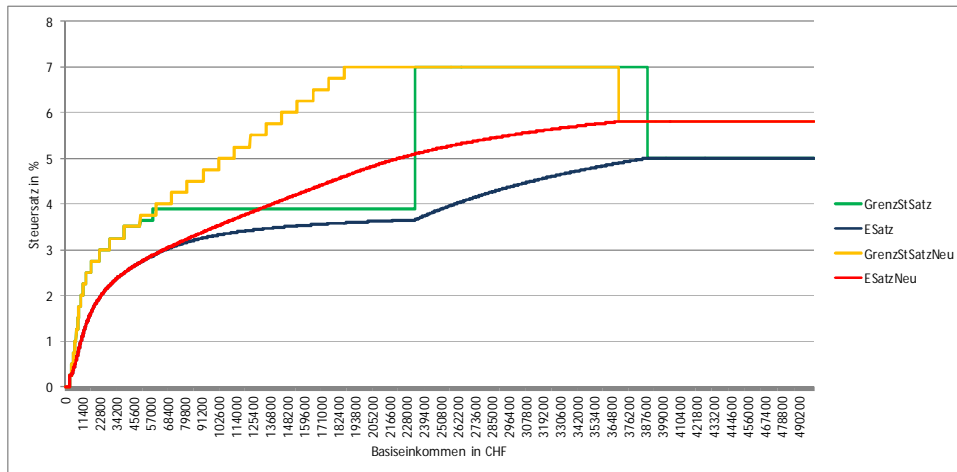
Bezogen auf ein Bruttoeinkommen

Darstellen

Berechnungsbereich:	
Basiseinkommen von	0.00
Basiseinkommen bis	500'000.00
Schritte der einzelnen Berechnungen	100.00
Steuerfuss verwendet	Nein

Steuerung:	
Neuer Tarif	Ja
Darstellung	StSatz
Splitting	Ja 1.9
Soz. Abzüge	Ja
Perioden	2015 2017

Variante:	
Kinder	0
Kinder U18	0
Unterstützung	0
Alleinerziehend	Nein
Tarif	Alleinstehend



*Auswertung: Verheiratet*

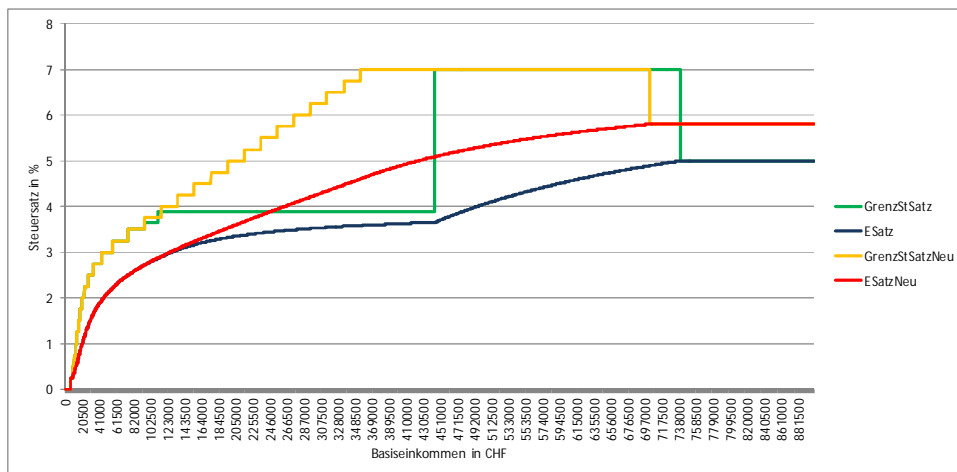
Bezogen auf ein Bruttoeinkommen

Darstellen

Berechnungsbereich:	
Basiseinkommen von	0.00
Basiseinkommen bis	900'000.00
Schritte der einzelnen Berechnungen	100.00
Steuerfuss verwendet	Nein

Steuerung:	
Neuer Tarif	Ja
Darstellung	StSatz
Splitting	Ja 1.9
Soz. Abzüge	Ja
Perioden	2015 2017

Variante:	
Kinder	0
Kinder U18	0
Unterstützung	0
Alleinerziehend	Nein
Tarif	Verheiratet



Erstelldatum 21.10.2015  
 Geändert 05.11.2015  
 Version 1.5

# STEUERGESETZREVISION 2017

## VARIANTE "TARIFKURVE UND NFA-BETEILIGUNG"



Nr	Parameter		Berechnung				Result. Satz [%] am Ende Bereich
	Schritt	Prozent	Von	Bis	Betrag	Prozent	
0	1'300	0.25	0	1299	0	0.25	0.25
1	1'100	0.50	1300	2399	3.25	0.5	0.36
2	1'000	0.75	2400	3399	8.75	0.75	0.48
3	900	1.00	3400	4299	16.25	1	0.59
4	900	1.25	4300	5199	25.25	1.25	0.70
5	1'000	1.50	5200	6199	36.5	1.5	0.83
6	1'100	1.75	6200	7299	51.5	1.75	0.97
7	1'600	2.00	7300	8899	70.75	2	1.15
8	2'100	2.25	8900	10999	102.75	2.25	1.36
9	3'200	2.50	11000	14199	150	2.5	1.62
10	5'300	2.75	14200	19499	230	2.75	1.93
11	7'400	3.00	19500	26899	375.75	3	2.22
12	9'500	3.25	26900	36399	597.75	3.25	2.49
13	10'500	3.50	36400	46899	906.5	3.5	2.72
14	10'500	3.75	46900	57399	1274	3.75	2.91
15	10'500	4.00	57400	67899	1667.75	4	3.07
16	10'500	4.25	67900	78399	2087.75	4.25	3.23
17	10'500	4.50	78400	88899	2534	4.5	3.38
18	10'500	4.75	88900	99399	3006.5	4.75	3.53
19	10'500	5.00	99400	109899	3505.25	5	3.67
20	10'500	5.25	109900	120399	4030.25	5.25	3.81
21	10'500	5.50	120400	130899	4581.5	5.5	3.94
22	10'500	5.75	130900	141399	5159	5.75	4.08
23	10'500	6.00	141400	151899	5762.75	6	4.21
24	10'500	6.25	151'900	162'399	6'392.75	6.25	4.34
25	10'500	6.50	162'400	172'899	7'049.00	6.50	4.47
26	10'500	6.75	172'900	183'399	7'731.50	6.75	4.60
27	183'000	7.00	183'400	366'399	8'440.25	7.00	5.80
28		5.80	366'400	99'999'999	21'250.25	5.80	

Für die übrigen Körperschaften bleibt die Tarifkurve wie folgt bestehen:

*Auswertung: Alleinstehend*

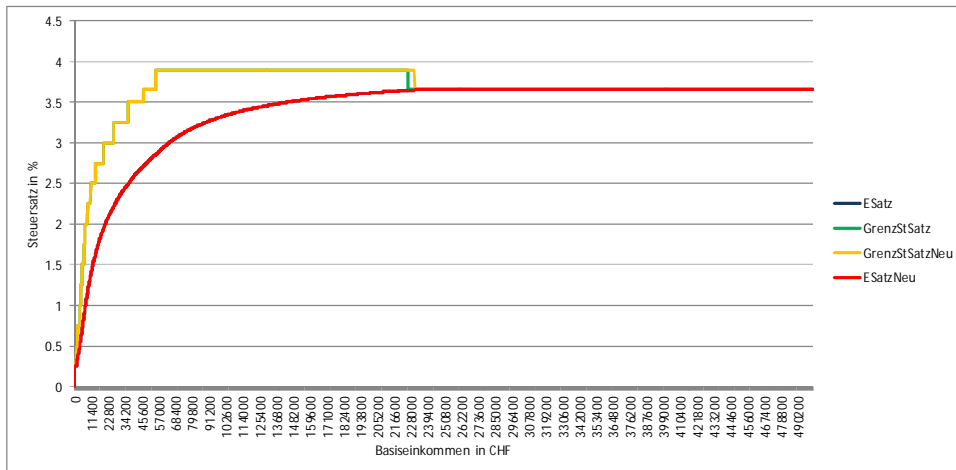
Bezogen auf ein steuerbares Einkommen

Darstellen

Berechnungsbereich:	
Basiseinkommen von	0.00
Basiseinkommen bis	500'000.00
Schritte der einzelnen Berechnungen	100.00
Steuerfuss verwendet	Nein

Steuerung:	
Neuer Tarif	Ja
Darstellung	StSatz
Splitting	Ja 1.9
Soz. Abzüge	Ja
Periode	2010

Variante:	
Kinder	0
Kinder Ü18	0
Unterstützung	0
Alleinerziehend	Nein
Tarif	Alleinstehend



Erstelldatum 21.10.2015  
 Geändert 05.11.2015  
 Version 1.5

# STEUERGESETZREVISION 2017

## VARIANTE "TARIFKURVE UND NFA-BETEILIGUNG"



### Auswertung: Verheiratet

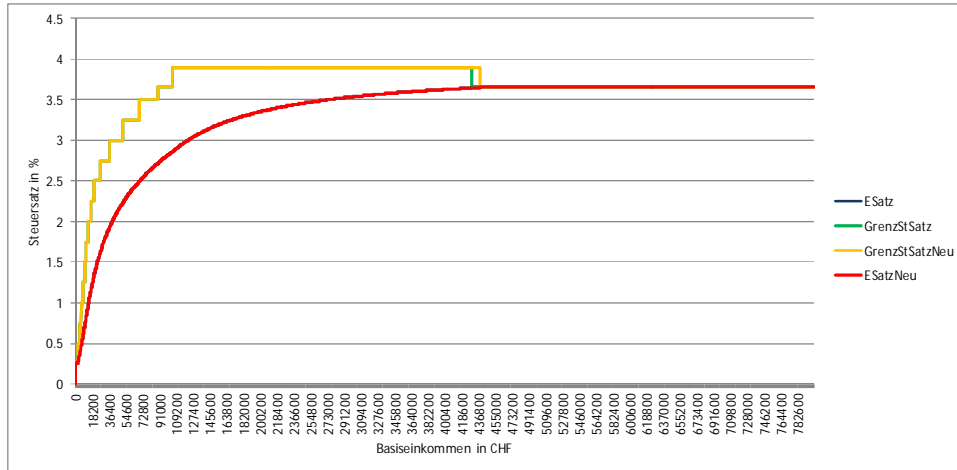
Bezogen auf ein steuerbares Einkommen

Darstellen

Berechnungsbereich:	
Basiseinkommen von	0.00
Basiseinkommen bis	800'000.00
Schritte der einzelnen Berechnungen	100.00
Steuerfuss verwendet	Nein

Steuerung:	
Neuer Tarif	Ja
Darstellung	StSatz
Splitting	Ja 1.9
Soz. Abzüge	Ja
Periode	2010

Variante:	
Kinder	0
Kinder Ü18	0
Unterstützung	0
Alleinerziehend	Nein
Tarif	Verheiratet



Nr	Parameter		Berechnung				Result. Satz [%] am Ende Bereich
	Schritt	Prozent	Von	Bis	Betrag	Prozent	
0	1'300	0.25	0	1299	0	0.25	0.25
1	1'100	0.50	1300	2399	3.25	0.5	0.36
2	1'000	0.75	2400	3399	8.75	0.75	0.48
3	900	1.00	3400	4299	16.25	1	0.59
4	900	1.25	4300	5199	25.25	1.25	0.70
5	1'000	1.50	5200	6199	36.5	1.5	0.83
6	1'100	1.75	6200	7299	51.5	1.75	0.97
7	1'600	2.00	7300	8899	70.75	2	1.15
8	2'100	2.25	8900	10999	102.75	2.25	1.36
9	3'200	2.50	11000	14199	150	2.5	1.62
10	5'300	2.75	14200	19499	230	2.75	1.93
11	7'400	3.00	19500	26899	375.75	3	2.22
12	9'500	3.25	26900	36399	597.75	3.25	2.49
13	10'500	3.50	36400	46899	906.5	3.5	2.72
14	8'400	3.65	46900	55299	1274	3.65	2.86
15	175'100	3.90	55300	230399	1580.6	3.9	3.65
16		3.65	230400	99999999	8409.5	3.65	

Die nachfolgend aufgeführten Steuererträge sind zu 100 % aus dem Steuersubstrat 2012 gerechnet.

## Inhalt der nachfolgenden Berechnungsergebnisse

1. Steuererträge mit Steuerfüssen 2015 .....	9
2. Anpassung der Steuerfüsse auf Grund der NFA Umlagerung für Bezirke und Gemeinden .....	10
3. Steuererträge mit umgerechneten Steuerfüssen 2017 (Anpassung Steuerfüsse Bezirk und Gemeinden, siehe oben) .....	12
4. Belastung in % des Bruttoeinkommens (mit angepassten Steuerfüssen Bezirke und Gemeinden gerechnet) .....	13
4.1 Legende .....	13
4.2 Steuerbelastung - Alleinstehend .....	13
4.3 Steuerbelastung - Verheiratet ohne Kinder .....	14
4.4 Steuerbelastung - Verheiratet mit 2 Kindern .....	15
4.5 Steuerbelastung - Verheirateter Rentner .....	16
5. Änderung des Gesamtsteuerbetrages Einkommen in CHF gegenüber Steuerperiode 2015 (mit erhöhten Steuerfüssen Bezirke und Gemeinden gerechnet) .....	17
5.1 Legende .....	17
5.2 Änderung zu Steuerperiode 2015 - Alleinstehend .....	17
5.3 Änderung zu Steuerperiode 2015 - Verheiratet ohne Kinder .....	18
5.4 Änderung zu Steuerperiode 2015 - Verheiratet mit zwei Kindern .....	19
5.5 Änderung zu Steuerperiode 2015 - Verheirateter Rentner .....	20
6. Resultierender Gesamtsteuerbetrag Einkommen 2017 in CHF (mit erhöhten Steuerfüssen Bezirke und Gemeinden gerechnet) .....	21
6.1 Legende .....	21
6.2 Steuerbetrag 2017 - Alleinstehend .....	21
6.3 Steuerbetrag 2017 - Verheiratet ohne Kinder .....	22
6.4 Steuerbetrag 2017 - Verheiratet mit zwei Kindern .....	23
6.5 Steuerbetrag 2017 - Verheirateter Rentner .....	24
7. Differenz der gesamte Steuerbelastung zur Steuerbelastung der besten Gemeinde der übrigen Schweiz .....	25

Erstelldatum	21.10.2015
Geändert	05.11.2015
Version	1.5

# STEUERGESETZREVISION 2017

## VARIANTE "TARIFKURVE UND NFA-BETEILIGUNG"



7.1	Differenz zur Steuerbelastung beste Gemeinde der Schweiz – Allein.....	25
7.2	Differenz zur Steuerbelastung beste Gemeinde der Schweiz – Verheiratet ohne Kinder .....	26
7.3	Differenz zur Steuerbelastung beste Gemeinde der Schweiz – Verheiratet mit zwei Kindern .....	27
7.4	Differenz zur Steuerbelastung beste Gemeinde der Schweiz – Verheirateter Rentner .....	28
8.	Lesebeispiel .....	29



Erstelldatum 21.10.2015  
 Geändert 05.11.2015  
 Version 1.5

# STEUERGESETZREVISION 2017

## VARIANTE "TARIFKURVE UND NFA-BETEILIGUNG"



### 1. Steuererträge mit Steuerfüssen 2015

Körperschaften	Betrag Kanton	Betrag Bezirk	Betrag Gemeinde	Betrag KathKG	Betrag RefKG	Mehr Kanton	Mehr Bezirk	Mehr Gemeinde	Mehr KathKG	MehrRefKG
March	63'185'560	24'366'225	58'382'968	5'019'816	1'134'638	4'734'597	0	0	0	0
Altendorf	15'934'270	5'727'859	10'637'455	643'014	303'613	1'705'582	0	0	0	0
Galgenen	6'663'275	2'660'689	7'137'411	706'002	116'104	415'279	0	0	0	0
Innerthal	148'466	61'206	138'927	24'926	1'688	7'596	0	0	0	0
Lachen	16'135'585	6'079'269	11'676'064	721'590	263'241	1'430'606	0	0	0	0
Reichenburg	3'697'347	1'502'759	4'746'813	407'058	84'894	163'173	0	0	0	0
Schübelbach	8'892'357	3'703'675	10'464'366	1'159'976	165'256	321'277	0	0	0	0
Tuggen	4'965'560	1'855'885	5'744'410	526'873	80'078	394'975	0	0	0	0
Vorderthal	775'212	329'703	696'040	114'359	7'912	14'144	0	0	0	0
Wangen	5'973'488	2'445'180	7'141'482	716'019	111'854	281'966	0	0	0	0
Einsiedeln	18'058'889	30'989'836	0	2'253'136	344'578	1'026'497	0	0	0	0
Einsiedeln	18'058'889	30'989'836	0	2'253'136	344'578	1'026'497	0	0	0	0
Gersau	2'308'795	3'533'545	0	298'450	41'343	132'156	0	0	0	0
Gersau	2'308'795	3'533'545	0	298'450	41'343	132'156	0	0	0	0
Höfe	193'876'384	23'699'079	82'429'291	3'145'304	1'577'163	25'796'753	0	0	0	0
Feusisberg	36'616'726	4'445'948	15'116'214	727'247	268'086	4'962'293	0	0	0	0
Freienbach	83'249'099	10'544'045	40'489'100	1'511'205	736'046	10'737'422	0	0	0	0
Wollerau	74'010'559	8'709'086	26'823'977	906'852	573'030	10'097'038	0	0	0	0
Küssnacht	27'530'813	29'394'918	0	1'846'334	480'920	2'607'462	0	0	0	0
Küssnacht	27'530'813	29'394'918	0	1'846'334	480'920	2'607'462	0	0	0	0
Schwyz	58'507'077	24'821'193	66'581'537	7'765'826	974'269	3'102'203	0	0	0	0
Alpthal	600'296	251'134	562'238	78'802	16'454	35'879	0	0	0	0
Arth	11'867'871	5'062'337	13'902'536	1'726'322	264'402	592'744	0	0	0	0
Illgau	542'388	235'750	686'139	166'409	1'229	14'020	0	0	0	0
Ingenbohl	11'736'280	4'841'977	13'369'634	887'755	230'293	778'915	0	0	0	0
Lauerz	887'342	401'855	923'667	143'902	16'075	17'657	0	0	0	0
Morschach	1'022'463	431'260	1'248'726	149'583	18'102	57'882	0	0	0	0
Muotathal	2'512'773	1'126'750	2'690'747	502'037	9'600	74'163	0	0	0	0
Oberiberg	917'261	390'435	955'690	102'948	24'769	48'623	0	0	0	0
Riemenstalden	23'730	10'965	23'403	4'399	0	0	0	0	0	0
Rothenthurm	1'830'050	802'101	2'322'503	276'931	18'697	61'196	0	0	0	0
Sattel	1'906'242	830'207	2'044'540	294'264	38'518	94'081	0	0	0	0
Schwyz	18'985'290	7'929'778	21'067'171	2'584'810	235'634	1'151'084	0	0	0	0
Steinen	2'972'792	1'324'772	3'816'131	434'622	50'988	73'009	0	0	0	0
Steinerberg	758'150	338'103	777'132	124'104	15'118	25'245	0	0	0	0
Unteriberg	1'944'150	843'770	2'191'281	288'938	34'388	77'706	0	0	0	0
Gesamtergebnis	363'467'518	136'804'796	207'393'796	20'328'866	4'552'910	37'399'668	0	0	0	0

## 2. Anpassung der Steuerfüsse auf Grund der NFA Umlagerung für Bezirke und Gemeinden

Bezirk	Fuss+ bei NFA-		Gemeinde	Fuss+ bei NFA-	
	NFA-Umlegung proportional	Umlagerung prop		NFA-Umlegung proportional	Umlagerung prop
Einsiedeln	1'085'751	22	Alpthal	66'488	15
Gersau	142'338	19	Altendorf	2'000'159	17
Höfe	11'685'304	8	Arth	1'385'298	14
Küssnacht	1'736'793	23	Einsiedeln	2'171'502	0
March	3'981'740	8	Feusisberg	4'641'192	15
Schwyz	3'590'296	7	Freienbach	10'691'174	16
			Galgenen	757'453	14
			Gersau	284'675	0
			Illgau	57'573	15
			Ingenbohl	1'404'119	15
			Innerthal	16'518	13
			Küssnacht	3'473'586	0
			Lachen	2'292'772	16
			Lauerz	107'656	14
			Morschach	125'223	14
			Muotathal	296'191	15
			Oberiberg	115'317	14
			Reichenburg	444'081	14
			Riemenstald	2'556	23
			Rothenthurn	219'431	14
			Sattel	230'465	15
			Schübelbach	1'020'467	13
			Schwyz	2'536'060	13
			Steinen	329'142	13
			Steinerberg	83'708	14
			Tuggen	611'047	15
			Unteriberg	221'367	14
			Vorderthal	84'424	13
			Wangen	736'559	14
			Wollerau	8'038'242	17

In der obigen Darstellung sind gleichzeitig die theoretisch notwendigen Steuerfusskorrekturen der Gemeinden und Bezirke abgebildet, welche durch die Umlagerung des NFA-Anteils entstehen.

In den nachfolgenden Berechnungen sind diese Korrekturen eingeflossen, um eine mögliche Gesamtbelastung ausweisen zu können.

Erstelldatum 21.10.2015  
 Geändert 05.11.2015  
 Version 1.5

## STEUERGESETZREVISION 2017

### VARIANTE "TARIFKURVE UND NFA-BETEILIGUNG"



Gemeinde	Bezirk	Kanton		Bezirk		Gemeinde		Kath. Kirchgemeinde		Ref. Kirchgemeinde		Total mit Kath.		Total mit Ref.	
		K-2015	K-2017	B-2015	B-2017	G-2015	G-2017	Ka-2015	Ka-2017	Rf-2015	Rf-2017	TK-2015	TK2017	TR2015	TF-2017
Alpthal	Schwyz	1.45	1.45	0.60	0.67	1.35	1.50	0.35	0.35	0.24	0.24	3.75	3.97	3.64	3.86
Altendorf	March	1.45	1.45	0.55	0.63	1.00	1.17	0.15	0.15	0.18	0.18	3.15	3.40	3.18	3.43
Arth	Schwyz	1.45	1.45	0.60	0.67	1.70	1.84	0.35	0.35	0.32	0.32	4.10	4.31	4.07	4.28
Einsiedeln	Einsiedeln	1.45	1.45	2.50	2.72	0.00	0.00	0.29	0.29	0.24	0.24	4.24	4.46	4.19	4.41
Feusisberg	Höfe	1.45	1.45	0.17	0.25	0.70	0.85	0.12	0.12	0.08	0.08	2.44	2.67	2.40	2.63
Freienbach	Höfe	1.45	1.45	0.17	0.25	0.80	0.96	0.12	0.12	0.08	0.08	2.54	2.78	2.50	2.74
Galgenen	March	1.45	1.45	0.55	0.63	1.55	1.69	0.28	0.28	0.18	0.18	3.83	4.05	3.73	3.95
Gersau	Gersau	1.45	1.45	2.20	2.39	0.00	0.00	0.32	0.32	0.30	0.30	3.97	4.16	3.95	4.14
Illgau	Schwyz	1.45	1.45	0.60	0.67	1.80	1.95	0.50	0.50	0.30	0.30	4.35	4.57	4.15	4.37
Ingenbohl	Schwyz	1.45	1.45	0.60	0.67	1.70	1.85	0.18	0.18	0.30	0.30	3.93	4.15	4.05	4.27
Innerthal	March	1.45	1.45	0.55	0.63	1.30	1.43	0.30	0.30	0.18	0.18	3.60	3.81	3.48	3.69
Küssnacht	Küssnacht	1.45	1.45	1.65	1.88	0.00	0.00	0.20	0.20	0.22	0.22	3.30	3.53	3.32	3.55
Lachen	March	1.45	1.45	0.55	0.63	1.05	1.21	0.15	0.15	0.18	0.18	3.20	3.44	3.23	3.47
Lauerz	Schwyz	1.45	1.45	0.60	0.67	1.40	1.54	0.33	0.33	0.32	0.32	3.78	3.99	3.77	3.98
Morschach	Schwyz	1.45	1.45	0.60	0.67	1.80	1.94	0.36	0.36	0.30	0.30	4.21	4.42	4.15	4.36
Muotathal	Schwyz	1.45	1.45	0.60	0.67	1.45	1.60	0.32	0.32	0.30	0.30	3.82	4.04	3.80	4.02
Oberiberg	Schwyz	1.45	1.45	0.60	0.67	1.50	1.64	0.30	0.30	0.24	0.24	3.85	4.06	3.79	4.00
Reichenburg	March	1.45	1.45	0.55	0.63	1.85	1.99	0.30	0.30	0.18	0.18	4.15	4.37	4.03	4.25
Riemenstalden	Schwyz	1.45	1.45	0.60	0.67	1.20	1.43	0.30	0.30	0.30	0.30	3.55	3.85	3.55	3.85
Rothenthurm	Schwyz	1.45	1.45	0.60	0.67	1.80	1.94	0.29	0.29	0.24	0.24	4.14	4.35	4.09	4.30
Sattel	Schwyz	1.45	1.45	0.60	0.67	1.50	1.65	0.35	0.35	0.32	0.32	3.90	4.12	3.87	4.09
Schübelbach	March	1.45	1.45	0.55	0.63	1.65	1.78	0.35	0.35	0.18	0.18	4.00	4.21	3.83	4.04
Schwyz	Schwyz	1.45	1.45	0.60	0.67	1.65	1.78	0.28	0.28	0.30	0.30	3.98	4.18	4.00	4.20
Steinen	Schwyz	1.45	1.45	0.60	0.67	1.80	1.93	0.30	0.30	0.30	0.30	4.15	4.35	4.15	4.35
Steinerberg	Schwyz	1.45	1.45	0.60	0.67	1.40	1.54	0.35	0.35	0.32	0.32	3.80	4.01	3.77	3.98
Tuggen	March	1.45	1.45	0.55	0.63	1.80	1.95	0.27	0.27	0.18	0.18	4.07	4.30	3.98	4.21
Unteriberg	Schwyz	1.45	1.45	0.60	0.67	1.60	1.74	0.30	0.30	0.24	0.24	3.95	4.16	3.89	4.10
Vorderthal	March	1.45	1.45	0.55	0.63	1.20	1.33	0.30	0.30	0.18	0.18	3.50	3.71	3.38	3.59
Wangen	March	1.45	1.45	0.55	0.63	1.70	1.84	0.30	0.30	0.18	0.18	4.00	4.22	3.88	4.10
Wollerau	Höfe	1.45	1.45	0.17	0.25	0.60	0.77	0.10	0.10	0.08	0.08	2.32	2.57	2.30	2.55

Erstelldatum 21.10.2015  
 Geändert 05.11.2015  
 Version 1.5

## STEUERGESETZREVISION 2017 VARIANTE "TARIFKURVE UND NFA-BETEILIGUNG"



### 3. Steuererträge mit umgerechneten Steuerfüssen 2017 (Anpassung Steuerfüsse Bezirk und Gemeinden, siehe oben)

Körperschaften	Betrag Bezirk	Betrag Gemeinde	Betrag KathKG	Betrag RefKG	Mehr Bezirk	Mehr Gemeinde	Mehr KathKG	MehrRefKG
March	24'366'225	58'382'968	5'019'816	1'134'638	3'094'082	5'844'930	0	0
Altendorf	5'727'859	10'637'455	643'014	303'613	727'341	1'545'614	0	0
Galgenen	2'660'689	7'137'411	706'002	116'104	337'860	591'268	0	0
Innerthal	61'206	138'927	24'926	1'688	7'772	12'630	0	0
Lachen	6'079'269	11'676'064	721'590	263'241	771'963	1'543'940	0	0
Reichenburg	1'502'759	4'746'813	407'058	84'894	190'824	333'947	0	0
Schübelbach	3'703'675	10'464'366	1'159'976	165'256	470'297	764'251	0	0
Tuggen	1'855'885	5'744'410	526'873	80'078	235'663	441'877	0	0
Vorderthal	329'703	696'040	114'359	7'912	41'868	68'036	0	0
Wangen	2'445'180	7'141'482	716'019	111'854	310'494	543'368	0	0
Einsiedeln	30'989'836	0	2'253'136	344'578	2'506'526	0	0	0
Einsiedeln	30'989'836	0	2'253'136	344'578	2'506'526	0	0	0
Gersau	3'533'545	0	298'450	41'343	280'908	0	0	0
Gersau	3'533'545	0	298'450	41'343	280'908	0	0	0
Höfe	23'699'079	82'429'291	3'145'304	1'577'163	7'583'707	15'337'939	0	0
Feusisberg	4'445'948	15'116'214	727'247	268'086	1'422'706	2'667'576	0	0
Freienbach	10'544'045	40'489'100	1'511'205	736'046	3'374'093	6'748'184	0	0
Wollerau	8'709'086	26'823'977	906'852	573'030	2'786'908	5'922'179	0	0
Küssnacht	29'394'918	0	1'846'334	480'920	3'596'182	0	0	0
Küssnacht	29'394'918	0	1'846'334	480'920	3'596'182	0	0	0
Schwyz	24'821'193	66'581'537	7'765'826	974'269	2'593'269	5'158'604	0	0
Alpthal	251'134	562'238	78'802	16'454	26'238	56'223	0	0
Arth	5'062'337	13'902'536	1'726'322	264'402	528'905	1'057'800	0	0
Illgau	235'750	686'139	166'409	1'229	24'630	52'780	0	0
Ingenbohl	4'841'977	13'369'634	887'755	230'293	505'881	1'084'022	0	0
Lauerz	401'855	923'667	143'902	16'075	41'985	83'971	0	0
Morschach	431'260	1'248'726	149'583	18'102	45'056	90'114	0	0
Muotathal	1'126'750	2'690'747	502'037	9'600	117'720	252'257	0	0
Oberiberg	390'435	955'690	102'948	24'769	40'792	81'584	0	0
Riemenstalden	10'965	23'403	4'399	0	1'146	3'764	0	0
Rothenthurm	802'101	2'322'503	276'931	18'697	83'801	167'605	0	0
Sattel	830'207	2'044'540	294'264	38'518	86'739	185'871	0	0
Schwyz	7'929'778	21'067'171	2'584'810	235'634	828'486	1'538'610	0	0
Steinen	1'324'772	3'816'131	434'622	50'988	138'410	257'045	0	0
Steinerberg	338'103	777'132	124'104	15'118	35'324	70'649	0	0
Unteriberg	843'770	2'191'281	288'938	34'388	88'155	176'310	0	0
<b>Gesamtergebnis</b>	<b>136'804'796</b>	<b>207'393'796</b>	<b>20'328'866</b>	<b>4'552'910</b>	<b>19'654'674</b>	<b>26'341'473</b>	<b>0</b>	<b>0</b>





Erstelldatum 21.10.2015  
 Geändert 05.11.2015  
 Version 1.5

# STEUERGESETZREVISION 2017

## VARIANTE "TARIFKURVE UND NFA-BETEILIGUNG"



### 4.4 Steuerbelastung - Verheiratet mit 2 Kindern

VerhZK	Referenzkanton												ZG	GE	GE	ZG	ZG	ZG	ZG	ZG	ZG	ZG	ZG	ZG	ZG	ZG	ZG	ZG
	Referenzort												Baar	Genthod	Genthod	Baar	Baar	Baar	Baar	Baar	Baar	Baar	Baar	Baar	Baar	Baar	Baar	Baar
	0.00	0.00	0.00	0.00	0.00	0.00	0.00	0.00	0.00	0.00	0.00	0.00	0.04	0.39	0.77	1.04	1.48	2.15	2.87	3.40	5.33	6.97	8.58	8.95	9.70			
Gemeinde	12'500	15'000	17'500	20'000	25'000	30'000	35'000	40'000	45'000	50'000	60'000	70'000	80'000	90'000	100'000	125'000	150'000	175'000	200'000	250'000	300'000	400'000	500'000	1'000'000	857600			
steuerbares Einkommen	0	0	0	0	0	0	400	4200	8600	13000	21900	30000	37300	44500	50200	72400	94700	117100	139400	184100	228700	318500	408400	857600				
Alpthal	0.00	0.00	0.00	0.00	0.00	0.00	0.01	0.15	0.47	0.94	2.05	2.94	3.58	4.13	4.40	5.83	6.95	7.89	8.66	9.86	10.77	12.22	13.34	15.09				
Altendorf	0.00	0.00	0.00	0.00	0.00	0.00	0.01	0.13	0.40	0.81	1.75	2.52	3.06	3.54	3.76	4.99	5.95	6.75	7.42	8.47	9.28	10.60	11.64	13.31				
Arth	0.00	0.00	0.00	0.00	0.00	0.00	0.01	0.16	0.51	1.02	2.22	3.19	3.88	4.49	4.78	6.33	7.55	8.57	9.41	10.69	11.67	13.19	14.35	16.17				
Einsiedeln	0.00	0.00	0.00	0.00	0.00	0.00	0.01	0.16	0.53	1.06	2.30	3.30	4.02	4.64	4.94	6.55	7.81	8.86	9.73	11.06	12.06	13.61	14.80	16.63				
Feusisberg	0.00	0.00	0.00	0.00	0.00	0.00	0.01	0.10	0.32	0.63	1.38	1.98	2.41	2.78	2.96	3.93	4.68	5.32	5.85	6.71	7.40	8.56	9.50	11.05				
Freienbach	0.00	0.00	0.00	0.00	0.00	0.00	0.01	0.10	0.33	0.66	1.44	2.06	2.51	2.90	3.08	4.09	4.87	5.54	6.09	6.97	7.68	8.86	9.82	11.38				
Galgenen	0.00	0.00	0.00	0.00	0.00	0.00	0.01	0.15	0.48	0.96	2.09	3.00	3.65	4.22	4.49	5.95	7.09	8.05	8.84	10.06	10.99	12.45	13.58	15.35				
Gersau	0.00	0.00	0.00	0.00	0.00	0.00	0.01	0.15	0.49	0.99	2.15	3.08	3.75	4.33	4.61	6.11	7.28	8.27	9.08	10.33	11.27	12.76	13.91	15.70				
Illgau	0.00	0.00	0.00	0.00	0.00	0.00	0.01	0.17	0.54	1.08	2.36	3.38	4.12	4.76	5.06	6.71	8.00	9.08	9.97	11.32	12.34	13.92	15.12	16.98				
Ingenbohl	0.00	0.00	0.00	0.00	0.00	0.00	0.01	0.15	0.49	0.98	2.14	3.07	3.74	4.32	4.60	6.09	7.26	8.24	9.05	10.29	11.24	12.73	13.87	15.66				
Innerthal	0.00	0.00	0.00	0.00	0.00	0.00	0.01	0.14	0.45	0.90	1.97	2.82	3.43	3.97	4.22	5.60	6.67	7.58	8.32	9.48	10.36	11.78	12.87	14.60				
Küssnacht	0.00	0.00	0.00	0.00	0.00	0.00	0.01	0.13	0.42	0.84	1.82	2.61	3.18	3.68	3.91	5.18	6.18	7.02	7.71	8.79	9.63	10.98	12.04	13.72				
Lachen	0.00	0.00	0.00	0.00	0.00	0.00	0.01	0.13	0.40	0.81	1.77	2.54	3.10	3.58	3.81	5.05	6.02	6.83	7.51	8.56	9.38	10.71	11.76	13.43				
Lauerz	0.00	0.00	0.00	0.00	0.00	0.00	0.01	0.15	0.47	0.95	2.06	2.95	3.59	4.15	4.42	5.86	6.98	7.93	8.71	9.91	10.83	12.28	13.40	15.16				
Morschach	0.00	0.00	0.00	0.00	0.00	0.00	0.01	0.16	0.52	1.05	2.28	3.27	3.98	4.60	4.89	6.49	7.73	8.78	9.63	10.95	11.94	13.49	14.67	16.50				
Muotathal	0.00	0.00	0.00	0.00	0.00	0.00	0.01	0.15	0.48	0.96	2.08	2.99	3.64	4.20	4.47	5.93	7.07	8.02	8.81	10.03	10.95	12.41	13.54	15.31				
Oberiberg	0.00	0.00	0.00	0.00	0.00	0.00	0.01	0.15	0.48	0.96	2.09	3.01	3.66	4.23	4.50	5.96	7.11	8.07	8.86	10.08	11.01	12.48	13.61	15.38				
Reichenburg	0.00	0.00	0.00	0.00	0.00	0.00	0.01	0.16	0.52	1.04	2.26	3.24	3.94	4.55	4.85	6.42	7.65	8.69	9.54	10.84	11.83	13.36	14.54	16.36				
Riemenstalden	0.00	0.00	0.00	0.00	0.00	0.00	0.01	0.14	0.45	0.91	1.99	2.85	3.47	4.01	4.27	5.66	6.74	7.65	8.41	9.57	10.47	11.89	12.99	14.73				
Rothenthurm	0.00	0.00	0.00	0.00	0.00	0.00	0.01	0.16	0.51	1.03	2.24	3.22	3.92	4.52	4.82	6.38	7.61	8.64	9.48	10.78	11.76	13.29	14.46	16.28				
Sattel	0.00	0.00	0.00	0.00	0.00	0.00	0.01	0.15	0.49	0.98	2.12	3.05	3.71	4.29	4.56	6.04	7.21	8.18	8.98	10.22	11.16	12.64	13.78	15.56				
Schübelbach	0.00	0.00	0.00	0.00	0.00	0.00	0.01	0.16	0.50	1.00	2.17	3.12	3.80	4.39	4.67	6.19	7.37	8.37	9.19	10.45	11.41	12.91	14.06	15.86				
Schwyz	0.00	0.00	0.00	0.00	0.00	0.00	0.01	0.15	0.49	0.99	2.16	3.10	3.77	4.36	4.64	6.14	7.32	8.31	9.13	10.38	11.33	12.83	13.97	15.77				
Steinen	0.00	0.00	0.00	0.00	0.00	0.00	0.01	0.16	0.51	1.03	2.25	3.22	3.92	4.53	4.82	6.39	7.62	8.65	9.50	10.80	11.78	13.31	14.48	16.30				
Steinerberg	0.00	0.00	0.00	0.00	0.00	0.00	0.01	0.15	0.47	0.95	2.07	2.97	3.62	4.18	4.45	5.90	7.03	7.98	8.76	9.97	10.89	12.35	13.48	15.24				
Tuggen	0.00	0.00	0.00	0.00	0.00	0.00	0.01	0.16	0.51	1.02	2.22	3.19	3.88	4.48	4.77	6.32	7.54	8.55	9.39	10.68	11.65	13.17	14.34	16.15				
Unteriberg	0.00	0.00	0.00	0.00	0.00	0.00	0.01	0.15	0.49	0.99	2.15	3.08	3.75	4.33	4.61	6.11	7.29	8.27	9.08	10.33	11.28	12.77	13.91	15.70				
Vorderthal	0.00	0.00	0.00	0.00	0.00	0.00	0.01	0.14	0.44	0.88	1.91	2.75	3.34	3.86	4.11	5.45	6.49	7.37	8.10	9.23	10.10	11.49	12.57	14.29				
Wangen	0.00	0.00	0.00	0.00	0.00	0.00	0.01	0.16	0.50	1.00	2.18	3.12	3.80	4.39	4.68	6.20	7.39	8.39	9.21	10.47	11.43	12.93	14.08	15.88				
Wollerau	0.00	0.00	0.00	0.00	0.00	0.00	0.01	0.10	0.30	0.61	1.33	1.90	2.31	2.68	2.85	3.77	4.50	5.11	5.62	6.45	7.12	8.26	9.19	10.72				

Erstelldatum 21.10.2015  
 Geändert 05.11.2015  
 Version 1.5

# STEUERGESETZREVISION 2017

## VARIANTE "TARIFKURVE UND NFA-BETEILIGUNG"



### 4.5 Steuerbelastung - Verheirateter Rentner

Rentner	Referenzkanton																								
	Referenzort								BS	GE	GE	GE	GE	ZG	ZG	ZG	ZG	ZG	ZG	ZG	ZG	ZG	ZG		
		0.00	0.00	0.00	0.00	0.00	0.00	0.00	Bottmigen	Genthod	Genthod	Genthod	Genthod	Baar	Baar	Baar	Baar	Baar	Baar	Baar	Baar	Baar	Baar	Baar	
		0.00	0.00	0.00	0.00	0.00	0.00	0.00	0.06	0.05	0.07	0.298	3.35	3.61	4.01	4.72	5.44	6.39	8.03	9.85	10.66	10.98	11.13	11.41	
Gemeinde		12'500	15'000	17'500	20'000	25'000	30'000	35'000	40'000	45'000	50'000	60'000	70'000	80'000	90'000	100'000	125'000	150'000	175'000	200'000	250'000	300'000	400'000	500'000	1'000'000
steuerbares Einkommen	0	2200	4700	7200	12200	17200	22200	27200	32200	37000	43700	53200	62600	72000	81500	105800	130800	155800	180800	230800	280800	380800	480800	980800	
Alpthal	0.00	0.15	0.39	0.74	1.66	2.65	3.58	4.39	5.11	5.65	6.04	6.82	7.48	8.02	8.54	9.64	10.63	11.41	12.05	13.08	13.91	15.29	16.17	17.26	
Altendorf	0.00	0.12	0.33	0.64	1.42	2.27	3.06	3.76	4.38	4.83	5.17	5.84	6.40	6.87	7.31	8.25	9.11	9.79	10.35	11.27	12.04	13.33	14.17	15.22	
Arth	0.00	0.16	0.42	0.81	1.81	2.88	3.89	4.77	5.55	6.13	6.56	7.41	8.13	8.72	9.28	10.47	11.55	12.39	13.07	14.16	15.04	16.47	17.38	18.49	
Einsiedeln	0.00	0.16	0.44	0.83	1.87	2.98	4.02	4.94	5.75	6.35	6.79	7.67	8.41	9.02	9.60	10.83	11.95	12.81	13.51	14.63	15.53	16.99	17.90	19.02	
Feusisberg	0.00	0.10	0.26	0.50	1.12	1.79	2.41	2.96	3.45	3.81	4.07	4.60	5.04	5.41	5.76	6.50	7.18	7.73	8.20	8.99	9.67	10.85	11.64	12.63	
Freienbach	0.00	0.10	0.27	0.52	1.17	1.86	2.51	3.08	3.58	3.96	4.24	4.78	5.25	5.63	5.99	6.76	7.47	8.04	8.52	9.33	10.02	11.22	12.01	13.02	
Galgenen	0.00	0.15	0.40	0.76	1.70	2.71	3.65	4.48	5.22	5.76	6.17	6.96	7.64	8.19	8.72	9.83	10.85	11.65	12.29	13.34	14.18	15.58	16.46	17.56	
Gersau	0.00	0.15	0.41	0.78	1.74	2.78	3.75	4.60	5.36	5.92	6.33	7.15	7.84	8.41	8.96	10.10	11.14	11.96	12.62	13.68	14.55	15.95	16.85	17.95	
Illgau	0.00	0.17	0.45	0.86	1.92	3.06	4.12	5.06	5.89	6.50	6.96	7.86	8.62	9.24	9.84	11.09	12.24	13.12	13.84	14.98	15.89	17.36	18.29	19.42	
Ingenbohl	0.00	0.15	0.41	0.78	1.74	2.77	3.74	4.59	5.34	5.90	6.31	7.13	7.82	8.39	8.93	10.07	11.11	11.92	12.58	13.64	14.50	15.91	16.80	17.90	
Innerthal	0.00	0.14	0.37	0.71	1.60	2.55	3.44	4.22	4.91	5.42	5.80	6.55	7.19	7.71	8.21	9.26	10.21	10.97	11.58	12.58	13.40	14.76	15.63	16.70	
Küssnacht	0.00	0.13	0.35	0.66	1.48	2.36	3.18	3.91	4.55	5.02	5.37	6.07	6.66	7.14	7.60	8.57	9.46	10.17	10.74	11.69	12.48	13.79	14.64	15.69	
Lachen	0.00	0.13	0.34	0.64	1.44	2.30	3.10	3.80	4.43	4.89	5.23	5.91	6.48	6.95	7.40	8.35	9.21	9.90	10.46	11.39	12.17	13.46	14.31	15.36	
Lauerz	0.00	0.15	0.39	0.75	1.67	2.67	3.60	4.42	5.14	5.68	6.07	6.86	7.52	8.07	8.59	9.69	10.69	11.47	12.11	13.14	13.99	15.37	16.25	17.34	
Morschach	0.00	0.16	0.43	0.83	1.85	2.95	3.98	4.89	5.69	6.28	6.72	7.59	8.33	8.93	9.51	10.72	11.83	12.69	13.38	14.49	15.39	16.83	17.75	18.87	
Muotathal	0.00	0.15	0.40	0.76	1.69	2.70	3.64	4.47	5.20	5.74	6.15	6.94	7.61	8.16	8.69	9.80	10.82	11.61	12.25	13.29	14.14	15.53	16.42	17.51	
Oberiberg	0.00	0.15	0.40	0.76	1.70	2.72	3.66	4.49	5.23	5.78	6.18	6.98	7.65	8.21	8.74	9.86	10.88	11.67	12.32	13.36	14.21	15.61	16.49	17.59	
Reichenburg	0.00	0.16	0.43	0.82	1.83	2.92	3.95	4.84	5.63	6.22	6.66	7.52	8.24	8.84	9.41	10.62	11.71	12.56	13.25	14.36	15.24	16.69	17.59	18.71	
Riemenstalden	0.00	0.14	0.38	0.72	1.62	2.58	3.47	4.26	4.96	5.48	5.86	6.62	7.26	7.79	8.29	9.35	10.32	11.08	11.70	12.71	13.53	14.89	15.76	16.84	
Rothenthurm	0.00	0.16	0.43	0.81	1.82	2.91	3.92	4.81	5.60	6.18	6.62	7.47	8.19	8.79	9.36	10.55	11.64	12.49	13.17	14.27	15.16	16.59	17.50	18.62	
Sattel	0.00	0.15	0.40	0.77	1.73	2.75	3.71	4.56	5.30	5.86	6.27	7.08	7.76	8.32	8.86	9.99	11.03	11.83	12.49	13.54	14.40	15.80	16.69	17.79	
Schübelbach	0.00	0.15	0.41	0.79	1.77	2.82	3.80	4.66	5.43	5.99	6.41	7.24	7.94	8.52	9.07	10.23	11.29	12.11	12.78	13.85	14.72	16.14	17.03	18.14	
Schwyz	0.00	0.15	0.41	0.78	1.75	2.80	3.77	4.63	5.39	5.95	6.37	7.19	7.89	8.46	9.00	10.16	11.21	12.02	12.69	13.76	14.62	16.03	16.93	18.03	
Steinen	0.00	0.16	0.43	0.82	1.83	2.91	3.93	4.82	5.61	6.19	6.63	7.48	8.21	8.80	9.37	10.57	11.66	12.51	13.19	14.29	15.18	16.62	17.53	18.64	
Steinerberg	0.00	0.15	0.39	0.75	1.68	2.69	3.62	4.44	5.17	5.71	6.11	6.90	7.57	8.12	8.64	9.75	10.76	11.54	12.19	13.22	14.07	15.45	16.34	17.43	
Tuggen	0.00	0.16	0.42	0.81	1.81	2.88	3.88	4.76	5.55	6.12	6.55	7.40	8.12	8.71	9.27	10.45	11.53	12.37	13.05	14.14	15.02	16.45	17.36	18.47	
Unterbühl	0.00	0.15	0.41	0.78	1.75	2.78	3.76	4.61	5.36	5.92	6.34	7.16	7.85	8.42	8.96	10.11	11.15	11.96	12.63	13.69	14.55	15.96	16.86	17.96	
Vorderthal	0.00	0.14	0.36	0.69	1.56	2.48	3.35	4.11	4.78	5.28	5.65	6.38	6.99	7.50	7.99	9.01	9.94	10.68	11.28	12.26	13.07	14.40	15.27	16.34	
Wangen	0.00	0.15	0.41	0.79	1.77	2.82	3.81	4.67	5.44	6.00	6.42	7.26	7.96	8.53	9.08	10.25	11.30	12.13	12.80	13.87	14.74	16.16	17.06	18.16	
Wollerau	0.00	0.09	0.25	0.48	1.08	1.72	2.32	2.84	3.31	3.66	3.91	4.42	4.84	5.20	5.53	6.25	6.90	7.43	7.88	8.65	9.32	10.48	11.27	12.26	





Erstelldatum 21.10.2015  
Geändert 05.11.2015  
Version 1.5

STEUERGESETZREVISION 2017  
VARIANTE "TARIFKURVE UND NFA-BETEILIGUNG"



5.3 Änderung zu Steuerperiode 2015 - Verheiratet ohne Kinder

VerhOK																								
Gemeinde	12'500	15'000	17'500	20'000	25'000	30'000	35'000	40'000	45'000	50'000	60'000	70'000	80'000	90'000	100'000	125'000	150'000	175'000	200'000	250'000	300'000	400'000	500'000	1'000'000
steuerbares Eink	2400	4200	6000	7800	11300	14900	18400	22200	26600	31000	39700	47000	53100	61400	69700	91200	113500	135900	158200	202900	247500	337300	427200	876400
Alpthal	1.25	3.00	5.25	10.00	20.00	33.00	49.00	68.00	94.50	120.00	168.00	224.00	264.00	324.00	380.00	550.00	750.00	997.50	1'340.00	2'275.00	3'570.00	7'280.00	12'100.00	17'100.00
Altendorf	1.25	3.00	7.00	10.00	22.50	39.00	56.00	76.00	108.00	135.00	192.00	252.00	296.00	369.00	430.00	625.00	840.00	1'120.00	1'480.00	2'475.00	3'810.00	7'640.00	12'500.00	18'100.00
Arth	1.25	4.50	7.00	8.00	17.50	33.00	49.00	64.00	90.00	115.00	168.00	210.00	248.00	306.00	370.00	525.00	720.00	962.50	1'300.00	2'225.00	3'510.00	7'240.00	12'000.00	16'900.00
Einsiedeln	1.25	3.00	5.25	10.00	20.00	33.00	49.00	68.00	94.50	120.00	174.00	224.00	264.00	324.00	380.00	550.00	750.00	997.50	1'340.00	2'300.00	3'600.00	7'320.00	12'100.00	17'200.00
Feusisberg	1.25	3.00	5.25	10.00	20.00	39.00	56.00	72.00	99.00	130.00	186.00	238.00	280.00	342.00	410.00	600.00	795.00	1'067.50	1'420.00	2'400.00	3'720.00	7'480.00	12'300.00	17'700.00
Freienbach	1.25	3.00	7.00	12.00	22.50	36.00	56.00	76.00	103.50	135.00	192.00	245.00	288.00	351.00	420.00	612.50	825.00	1'102.50	1'460.00	2'425.00	3'780.00	7'600.00	12'450.00	17'900.00
Galgenen	1.25	3.00	7.00	10.00	20.00	33.00	49.00	72.00	94.50	120.00	174.00	217.00	264.00	315.00	390.00	550.00	750.00	1'015.00	1'340.00	2'300.00	3'600.00	7'320.00	12'100.00	17'200.00
Gersau	1.25	3.00	5.25	8.00	17.50	30.00	42.00	60.00	81.00	100.00	150.00	189.00	232.00	279.00	330.00	475.00	645.00	875.00	1'200.00	2'075.00	3'330.00	6'960.00	11'650.00	16'200.00
Illgau	1.25	3.00	7.00	10.00	17.50	33.00	49.00	72.00	94.50	120.00	174.00	224.00	264.00	324.00	380.00	550.00	750.00	997.50	1'340.00	2'300.00	3'570.00	7'320.00	12'100.00	17'200.00
Ingenbohl	1.25	3.00	5.25	10.00	20.00	33.00	49.00	68.00	94.50	120.00	174.00	224.00	264.00	315.00	370.00	550.00	735.00	997.50	1'320.00	2'250.00	3'570.00	7'280.00	12'100.00	17'100.00
Innerthal	1.25	3.00	5.25	8.00	17.50	33.00	45.50	68.00	90.00	115.00	168.00	217.00	256.00	315.00	370.00	537.50	720.00	962.50	1'300.00	2'225.00	3'510.00	7'240.00	11'950.00	17'000.00
Küssnacht	1.25	3.00	7.00	10.00	20.00	36.00	52.50	72.00	94.50	125.00	186.00	231.00	272.00	342.00	400.00	575.00	780.00	1'050.00	1'400.00	2'350.00	3'690.00	7'440.00	12'250.00	17'500.00
Lachen	2.50	3.00	5.25	10.00	22.50	36.00	52.50	72.00	99.00	130.00	186.00	238.00	280.00	342.00	410.00	600.00	810.00	1'067.50	1'420.00	2'400.00	3'720.00	7'520.00	12'350.00	17'700.00
Lauerz	1.25	3.00	5.25	8.00	20.00	33.00	49.00	68.00	90.00	115.00	162.00	217.00	248.00	315.00	360.00	525.00	720.00	962.50	1'300.00	2'200.00	3'510.00	7'200.00	11'950.00	16'900.00
Morschach	1.25	3.00	5.25	10.00	17.50	33.00	49.00	68.00	90.00	110.00	168.00	203.00	248.00	297.00	360.00	512.50	705.00	945.00	1'280.00	2'200.00	3'480.00	7'160.00	11'850.00	16'800.00
Muotathal	1.25	3.00	5.25	10.00	17.50	36.00	49.00	68.00	90.00	120.00	174.00	224.00	256.00	315.00	370.00	550.00	750.00	980.00	1'320.00	2'250.00	3'540.00	7'280.00	12'050.00	17'000.00
Oberiberg	1.25	3.00	5.25	10.00	17.50	33.00	45.50	64.00	90.00	115.00	168.00	210.00	256.00	306.00	360.00	525.00	720.00	962.50	1'280.00	2'200.00	3'510.00	7'200.00	11'900.00	16'900.00
Reichenburg	1.25	3.00	7.00	10.00	20.00	36.00	52.50	68.00	94.50	125.00	174.00	224.00	272.00	324.00	390.00	562.50	750.00	1'015.00	1'360.00	2'300.00	3'600.00	7'360.00	12'150.00	17'300.00
Riemenstalden	1.25	4.50	8.75	12.00	27.50	45.00	70.00	96.00	130.50	160.00	240.00	308.00	360.00	441.00	520.00	750.00	1'035.00	1'347.50	1'740.00	2'850.00	4'260.00	8'320.00	13'350.00	19'800.00
Rothenthurm	1.25	3.00	5.25	8.00	17.50	30.00	45.50	64.00	90.00	115.00	162.00	210.00	248.00	306.00	360.00	512.50	720.00	945.00	1'280.00	2'200.00	3'450.00	7'160.00	11'850.00	16'700.00
Sattel	1.25	4.50	7.00	10.00	20.00	33.00	49.00	68.00	94.50	120.00	168.00	217.00	256.00	315.00	380.00	537.50	750.00	997.50	1'320.00	2'250.00	3'570.00	7'280.00	12'050.00	17'100.00
Schübelbach	1.25	4.50	5.25	10.00	20.00	33.00	45.50	68.00	90.00	115.00	168.00	217.00	256.00	315.00	370.00	537.50	735.00	980.00	1'300.00	2'225.00	3'540.00	7'240.00	12'000.00	17'000.00
Schwyz	1.25	3.00	5.25	10.00	20.00	30.00	45.50	64.00	85.50	110.00	162.00	210.00	240.00	297.00	360.00	512.50	690.00	945.00	1'260.00	2'175.00	3'450.00	7'120.00	11'850.00	16'600.00
Steinen	1.25	3.00	5.25	8.00	20.00	33.00	45.50	64.00	90.00	110.00	156.00	203.00	248.00	297.00	350.00	512.50	690.00	927.50	1'260.00	2'175.00	3'450.00	7'120.00	11'850.00	16'700.00
Steinerberg	1.25	3.00	5.25	10.00	20.00	33.00	45.50	68.00	90.00	115.00	174.00	217.00	256.00	315.00	370.00	537.50	735.00	980.00	1'320.00	2'250.00	3'540.00	7'240.00	12'000.00	17'000.00
Tuggen	1.25	3.00	7.00	10.00	20.00	36.00	52.50	76.00	99.00	130.00	186.00	238.00	280.00	342.00	410.00	587.50	795.00	1'067.50	1'400.00	2'375.00	3'720.00	7'520.00	12'350.00	17'700.00
Unteriberg	1.25	3.00	5.25	10.00	20.00	33.00	49.00	68.00	90.00	120.00	168.00	217.00	256.00	315.00	370.00	537.50	735.00	980.00	1'300.00	2'225.00	3'510.00	7'240.00	11'950.00	17'000.00
Vorderthal	1.25	3.00	5.25	10.00	20.00	33.00	49.00	68.00	90.00	115.00	162.00	210.00	248.00	306.00	360.00	525.00	720.00	962.50	1'280.00	2'225.00	3'510.00	7'200.00	11'900.00	16'900.00
Wangen	1.25	4.50	5.25	8.00	20.00	33.00	49.00	68.00	94.50	120.00	174.00	224.00	264.00	324.00	380.00	550.00	765.00	997.50	1'340.00	2'275.00	3'600.00	7'320.00	12'100.00	17'200.00
Wollerau	1.25	3.00	7.00	12.00	20.00	39.00	56.00	80.00	108.00	135.00	198.00	252.00	296.00	369.00	430.00	625.00	855.00	1'137.50	1'480.00	2'475.00	3'840.00	7'680.00	12'550.00	18'100.00



Erstelldatum 21.10.2015  
 Geändert 05.11.2015  
 Version 1.5

# STEUERGESETZREVISION 2017

## VARIANTE "TARIFKURVE UND NFA-BETEILIGUNG"



### 5.5 Änderung zu Steuerperiode 2015 - Verheirateter Rentner

st	12'500	15'000	17'500	20'000	25'000	30'000	35'000	40'000	45'000	50'000	60'000	70'000	80'000	90'000	100'000	125'000	150'000	175'000	200'000	250'000	300'000	400'000	500'000	1'000'000
steuerbares Einkommen	0	2200	4700	7200	12200	17200	22200	27200	32200	37000	43700	53200	62600	72000	81500	105800	130800	155800	180800	230800	280800	380800	480800	980800
Alpthal	0.00	1.50	3.50	8.00	22.50	42.00	70.00	96.00	126.00	155.00	198.00	259.00	328.00	396.00	470.00	687.50	930.00	1'295.00	1'760.00	3'050.00	4'770.00	9'560.00	12'950.00	19'200.00
Altendorf	0.00	0.00	3.50	10.00	25.00	48.00	77.00	108.00	144.00	175.00	222.00	294.00	368.00	450.00	530.00	762.50	1'050.00	1'435.00	1'940.00	3'275.00	5'070.00	10'000.00	13'500.00	20'200.00
Arth	0.00	1.50	3.50	8.00	22.50	42.00	66.50	92.00	121.50	150.00	192.00	252.00	320.00	387.00	450.00	662.50	900.00	1'260.00	1'720.00	2'975.00	4'710.00	9'480.00	12'850.00	18'900.00
Einsiedeln	0.00	0.00	3.50	8.00	22.50	42.00	66.50	100.00	130.50	160.00	198.00	266.00	336.00	405.00	470.00	687.50	945.00	1'295.00	1'760.00	3'050.00	4'800.00	9'640.00	13'000.00	19'200.00
Feusisberg	0.00	1.50	3.50	8.00	25.00	48.00	73.50	104.00	139.50	170.00	216.00	280.00	352.00	432.00	510.00	737.50	990.00	1'365.00	1'860.00	3'175.00	4'950.00	9'840.00	13'300.00	19'800.00
Freienbach	0.00	1.50	3.50	8.00	25.00	48.00	77.00	108.00	139.50	175.00	222.00	287.00	368.00	441.00	520.00	750.00	1'035.00	1'417.50	1'920.00	3'250.00	5'040.00	9'920.00	13'400.00	20'100.00
Galgenen	0.00	1.50	3.50	8.00	22.50	45.00	66.50	96.00	130.50	155.00	204.00	259.00	336.00	396.00	480.00	687.50	930.00	1'312.50	1'760.00	3'075.00	4'800.00	9'640.00	13'000.00	19'200.00
Gersau	0.00	0.00	3.50	8.00	20.00	36.00	59.50	84.00	112.50	135.00	174.00	224.00	280.00	342.00	410.00	600.00	810.00	1'155.00	1'600.00	2'825.00	4'530.00	9'200.00	12'500.00	18'200.00
Illgau	0.00	1.50	3.50	10.00	25.00	45.00	70.00	100.00	130.50	155.00	204.00	266.00	336.00	396.00	480.00	687.50	930.00	1'295.00	1'780.00	3'050.00	4'800.00	9'600.00	13'050.00	19'300.00
Ingenbohl	0.00	1.50	3.50	8.00	22.50	42.00	66.50	96.00	126.00	155.00	198.00	259.00	328.00	396.00	470.00	675.00	915.00	1'277.50	1'760.00	3'025.00	4'770.00	9'560.00	12'950.00	19'100.00
Innerthal	0.00	1.50	3.50	8.00	22.50	42.00	66.50	96.00	121.50	150.00	192.00	252.00	320.00	387.00	460.00	662.50	900.00	1'260.00	1'720.00	3'000.00	4'710.00	9'520.00	12'900.00	18'900.00
Küssnacht	0.00	1.50	5.25	8.00	25.00	45.00	70.00	104.00	135.00	160.00	210.00	280.00	352.00	423.00	500.00	712.50	975.00	1'365.00	1'820.00	3'125.00	4'920.00	9'760.00	13'200.00	19'600.00
Lachen	0.00	1.50	5.25	8.00	25.00	48.00	73.50	104.00	139.50	170.00	216.00	287.00	360.00	432.00	510.00	737.50	990.00	1'382.50	1'860.00	3'175.00	4'980.00	9'800.00	13'300.00	19'800.00
Lauerz	0.00	1.50	3.50	8.00	20.00	42.00	66.50	96.00	121.50	150.00	192.00	252.00	312.00	387.00	450.00	662.50	885.00	1'242.50	1'700.00	2'975.00	4'710.00	9'480.00	12'850.00	18'900.00
Morschach	0.00	1.50	3.50	8.00	20.00	39.00	63.00	92.00	121.50	145.00	186.00	245.00	312.00	378.00	450.00	650.00	885.00	1'242.50	1'680.00	2'950.00	4'680.00	9'400.00	12'800.00	18'800.00
Muotathal	0.00	1.50	5.25	8.00	22.50	42.00	66.50	96.00	126.00	150.00	198.00	259.00	328.00	396.00	470.00	675.00	930.00	1'295.00	1'740.00	3'025.00	4'770.00	9'560.00	13'000.00	19'100.00
Oberiberg	0.00	1.50	3.50	8.00	22.50	42.00	66.50	92.00	121.50	150.00	192.00	252.00	312.00	378.00	450.00	662.50	900.00	1'242.50	1'700.00	2'950.00	4'680.00	9'480.00	12'800.00	18'900.00
Reichenburg	0.00	1.50	3.50	8.00	22.50	42.00	73.50	100.00	126.00	160.00	204.00	266.00	336.00	405.00	480.00	700.00	945.00	1'312.50	1'780.00	3'100.00	4'830.00	9'680.00	13'050.00	19'300.00
Riemenstalden	0.00	1.50	5.25	12.00	32.50	63.00	94.50	132.00	175.50	215.00	276.00	364.00	456.00	549.00	650.00	925.00	1'260.00	1'697.50	2'260.00	3'700.00	5'610.00	10'720.00	14'400.00	22'100.00
Rothenthurm	0.00	1.50	3.50	6.00	20.00	42.00	63.00	92.00	121.50	145.00	192.00	245.00	304.00	378.00	450.00	637.50	870.00	1'225.00	1'680.00	2'950.00	4'680.00	9'400.00	12'750.00	18'800.00
Sattel	0.00	1.50	3.50	8.00	22.50	42.00	66.50	96.00	126.00	155.00	198.00	259.00	328.00	387.00	460.00	675.00	915.00	1'277.50	1'760.00	3'025.00	4'770.00	9'560.00	12'900.00	19'100.00
Schübelbach	0.00	0.00	3.50	8.00	22.50	42.00	66.50	92.00	126.00	150.00	192.00	252.00	320.00	387.00	460.00	662.50	915.00	1'260.00	1'740.00	3'000.00	4'740.00	9'520.00	12'850.00	19'000.00
Schwyz	0.00	0.00	3.50	6.00	20.00	42.00	63.00	92.00	117.00	145.00	186.00	245.00	312.00	369.00	430.00	637.50	870.00	1'207.50	1'680.00	2'925.00	4'620.00	9'360.00	12'700.00	18'600.00
Steinen	0.00	1.50	3.50	8.00	22.50	39.00	66.50	92.00	117.00	145.00	186.00	238.00	312.00	369.00	440.00	637.50	870.00	1'225.00	1'660.00	2'925.00	4'650.00	9'400.00	12'750.00	18'600.00
Steinerberg	0.00	1.50	3.50	8.00	22.50	45.00	66.50	92.00	121.50	150.00	192.00	259.00	328.00	396.00	460.00	675.00	915.00	1'260.00	1'740.00	3'000.00	4'770.00	9'520.00	12'950.00	19'100.00
Tuggen	0.00	1.50	3.50	10.00	25.00	48.00	73.50	104.00	139.50	165.00	210.00	280.00	360.00	432.00	510.00	725.00	990.00	1'365.00	1'860.00	3'175.00	4'950.00	9'800.00	13'300.00	19'800.00
Unterbiberg	0.00	1.50	3.50	8.00	22.50	42.00	70.00	96.00	121.50	150.00	198.00	259.00	320.00	387.00	460.00	675.00	900.00	1'260.00	1'740.00	3'000.00	4'710.00	9'520.00	12'900.00	19'000.00
Vorderthal	0.00	1.50	3.50	6.00	22.50	42.00	66.50	96.00	121.50	150.00	192.00	252.00	312.00	378.00	460.00	662.50	885.00	1'260.00	1'720.00	2'975.00	4'710.00	9'440.00	12'850.00	18'900.00
Wangen	0.00	0.00	3.50	8.00	22.50	42.00	70.00	96.00	130.50	155.00	198.00	266.00	336.00	396.00	470.00	687.50	930.00	1'295.00	1'780.00	3'050.00	4'800.00	9'600.00	13'000.00	19'200.00
Wollerau	0.00	0.00	3.50	10.00	27.50	51.00	80.50	108.00	144.00	180.00	228.00	301.00	376.00	459.00	540.00	787.50	1'050.00	1'452.50	1'940.00	3'275.00	5'100.00	10'000.00	13'550.00	20'300.00











Erstelldatum 21.10.2015  
Geändert 05.11.2015  
Version 1.5

# STEUERGESETZREVISION 2017

## VARIANTE "TARIFKURVE UND NFA-BETEILIGUNG"



### 7. Differenz der gesamte Steuerbelastung zur Steuerbelastung der besten Gemeinde der übrigen Schweiz

#### 7.1 Differenz zur Steuerbelastung beste Gemeinde der Schweiz – Allein

Allein	Referenzkanton				VD		ZG		ZG		ZG		ZG		ZG		ZG		ZG		ZG		ZG		ZG		
	Referenzort				Coinsins	Coinsins	Baar	Baar	Baar	Baar	Baar	Baar	Baar	Baar	Baar	Baar	Baar	Baar	Baar	Baar	Baar	Baar	Baar	Baar	Baar	Baar	Baar
	0.00	0.00	0.00	0.00	0.00	0.39	2.07	2.57	2.83	3.07	3.59	4.07	4.40	4.98	5.62	7.69	8.80	9.41	9.55	9.73	9.85	10.00	10.09	10.27			
Gemeinde	12'500	15'000	17'500	20'000	25'000	30'000	35'000	40'000	45'000	50'000	60'000	70'000	80'000	90'000	100'000	125'000	150'000	175'000	200'000	250'000	300'000	400'000	500'000	1'000'000			
steuerbares Einkommen	5600	7400	9200	11000	14500	18100	21600	24900	28700	32400	40900	49500	58000	66500	75400	97600	119900	142300	164600	209300	253900	343700	433600	882800			
Alpthal	1.35	1.92	2.48	2.98	3.78	4.07	2.90	2.76	2.96	3.09	3.45	3.69	3.97	3.94	3.82	2.78	2.49	2.57	3.02	3.86	4.39	5.02	5.17	5.27			
Altendorf	1.16	1.65	2.13	2.55	3.24	3.43	2.19	2.00	2.12	2.21	2.43	2.58	2.77	2.66	2.47	1.31	0.92	0.94	1.35	2.12	2.63	3.23	3.36	3.43			
Arth	1.47	2.09	2.70	3.23	4.11	4.46	3.33	3.23	3.46	3.63	4.06	4.37	4.70	4.71	4.63	3.67	3.42	3.54	4.02	4.90	5.45	6.10	6.26	6.37			
Einsiedeln	1.52	2.16	2.79	3.34	4.25	4.62	3.52	3.43	3.67	3.86	4.32	4.66	5.01	5.04	4.99	4.06	3.83	3.96	4.46	5.35	5.91	6.57	6.73	6.85			
Feusisberg	0.91	1.30	1.67	2.01	2.55	2.62	1.28	1.03	1.07	1.08	1.15	1.17	1.25	1.04	0.77	-0.56	-1.05	-1.11	-0.76	-0.07	0.40	0.97	1.08	1.10			
Freienbach	0.95	1.35	1.74	2.09	2.65	2.74	1.42	1.17	1.23	1.25	1.34	1.38	1.47	1.28	1.02	-0.28	-0.75	-0.80	-0.44	0.26	0.73	1.31	1.42	1.45			
Galgenen	1.38	1.96	2.53	3.04	3.86	4.16	3.01	2.87	3.08	3.22	3.59	3.86	4.15	4.12	4.02	3.00	2.71	2.80	3.26	4.11	4.65	5.28	5.43	5.53			
Gersau	1.41	2.02	2.60	3.12	3.96	4.29	3.14	3.02	3.24	3.39	3.79	4.07	4.38	4.37	4.28	3.28	3.01	3.11	3.58	4.44	4.99	5.63	5.78	5.89			
Illgau	1.55	2.22	2.86	3.43	4.35	4.75	3.66	3.57	3.83	4.03	4.51	4.87	5.24	5.29	5.25	4.34	4.13	4.28	4.78	5.68	6.25	6.91	7.08	7.21			
Ingenbohl	1.41	2.01	2.60	3.11	3.95	4.27	3.13	3.01	3.22	3.37	3.76	4.05	4.35	4.34	4.25	3.25	2.98	3.08	3.54	4.40	4.95	5.59	5.74	5.85			
Innerthal	1.30	1.85	2.39	2.86	3.63	3.90	2.71	2.55	2.73	2.85	3.17	3.39	3.64	3.59	3.45	2.38	2.06	2.12	2.56	3.38	3.91	4.53	4.68	4.76			
Küssnacht	1.20	1.71	2.21	2.65	3.36	3.58	2.36	2.18	2.32	2.41	2.67	2.84	3.05	2.96	2.79	1.65	1.29	1.32	1.74	2.53	3.04	3.65	3.79	3.86			
Lachen	1.17	1.67	2.15	2.58	3.27	3.47	2.24	2.05	2.18	2.27	2.50	2.66	2.85	2.75	2.57	1.41	1.03	1.05	1.47	2.24	2.75	3.36	3.49	3.55			
Lauerz	1.36	1.94	2.50	2.99	3.80	4.10	2.93	2.79	2.99	3.13	3.49	3.74	4.02	3.99	3.87	2.84	2.55	2.63	3.08	3.92	4.46	5.09	5.24	5.34			
Morschach	1.50	2.14	2.76	3.31	4.21	4.57	3.47	3.37	3.61	3.79	4.24	4.57	4.92	4.94	4.88	3.94	3.71	3.84	4.33	5.22	5.78	6.43	6.59	6.71			
Muotathal	1.37	1.96	2.53	3.03	3.85	4.15	2.99	2.86	3.06	3.20	3.57	3.83	4.12	4.09	3.99	2.96	2.67	2.76	3.22	4.07	4.61	5.24	5.39	5.49			
Oberiberg	1.38	1.97	2.54	3.04	3.87	4.17	3.02	2.89	3.09	3.23	3.61	3.87	4.16	4.14	4.04	3.02	2.73	2.82	3.29	4.13	4.67	5.31	5.46	5.56			
Reichenburg	1.49	2.12	2.74	3.28	4.17	4.53	3.41	3.31	3.55	3.72	4.16	4.49	4.83	4.84	4.78	3.83	3.59	3.72	4.20	5.09	5.64	6.29	6.45	6.57			
Riemenstalden	1.31	1.87	2.41	2.89	3.67	3.94	2.76	2.61	2.79	2.91	3.24	3.47	3.73	3.68	3.55	2.48	2.17	2.23	2.68	3.50	4.03	4.66	4.80	4.89			
Rothenthurm	1.48	2.11	2.72	3.26	4.14	4.50	3.38	3.27	3.51	3.68	4.12	4.43	4.77	4.78	4.72	3.76	3.52	3.64	4.12	5.00	5.56	6.21	6.37	6.49			
Sattel	1.40	2.00	2.58	3.09	3.92	4.24	3.09	2.96	3.17	3.32	3.71	3.98	4.28	4.27	4.17	3.17	2.89	2.99	3.45	4.31	4.85	5.49	5.64	5.75			
Schübelbach	1.43	2.04	2.64	3.16	4.01	4.35	3.21	3.09	3.31	3.47	3.88	4.17	4.49	4.49	4.40	3.42	3.16	3.26	3.74	4.60	5.15	5.79	5.95	6.06			
Schwyz	1.42	2.03	2.62	3.14	3.99	4.31	3.17	3.05	3.27	3.43	3.83	4.12	4.43	4.42	4.33	3.34	3.07	3.18	3.65	4.51	5.06	5.70	5.85	5.96			
Steinen	1.48	2.11	2.72	3.26	4.15	4.50	3.39	3.28	3.52	3.69	4.13	4.45	4.78	4.80	4.73	3.78	3.54	3.66	4.15	5.03	5.58	6.23	6.39	6.51			
Steinerberg	1.37	1.95	2.51	3.01	3.83	4.12	2.96	2.83	3.02	3.16	3.53	3.79	4.07	4.04	3.93	2.90	2.61	2.70	3.16	4.00	4.54	5.17	5.32	5.42			
Tuggen	1.46	2.09	2.69	3.23	4.10	4.45	3.33	3.22	3.45	3.62	4.04	4.35	4.68	4.69	4.62	3.65	3.41	3.52	4.00	4.88	5.43	6.08	6.24	6.35			
Unterbüsch	1.42	2.02	2.60	3.12	3.97	4.29	3.15	3.03	3.24	3.39	3.79	4.07	4.38	4.37	4.28	3.29	3.02	3.12	3.59	4.45	4.99	5.63	5.79	5.89			
Vorderthal	1.26	1.80	2.32	2.78	3.54	3.78	2.58	2.42	2.58	2.69	2.99	3.19	3.43	3.36	3.21	2.12	1.78	1.83	2.27	3.07	3.60	4.21	4.36	4.44			
Wangen	1.43	2.05	2.64	3.16	4.02	4.35	3.22	3.10	3.32	3.48	3.89	4.19	4.50	4.50	4.42	3.43	3.17	3.28	3.76	4.62	5.17	5.81	5.97	6.08			
Wollerau	0.87	1.25	1.61	1.93	2.45	2.50	1.15	0.88	0.92	0.92	0.97	0.96	1.03	0.80	0.52	-0.83	-1.34	-1.41	-1.07	-0.39	0.07	0.64	0.75	0.76			

# STEUERGESETZREVISION 2017

## VARIANTE "TARIFKURVE UND NFA-BETEILIGUNG"



### 7.2 Differenz zur Steuerbelastung beste Gemeinde der Schweiz – Verheiratet ohne Kinder

VerhOK	Referenzkanton										BS	GE	GE	ZG	ZG	ZG	ZG	ZG	ZG	ZG	ZG	ZG	ZG	ZG	ZG	ZG	ZG	ZG
	Referenzort										Bettingen	Genthod	Genthod	Baar	Baar	Baar	Baar	Baar	Baar	Baar	Baar	Baar	Baar	Baar	Baar	Baar	Baar	Baar
	0.00	0.00	0.00	0.00	0.00	0.00	0.00	0.00	0.00	0.00	0.05	1.20	1.20	2.33	2.59	2.76	2.95	3.64	4.19	4.90	5.78	7.92	9.03	9.70	9.84	9.84	10.14	
Gemeinde	12'500	15'000	17'500	20'000	25'000	30'000	35'000	40'000	45'000	50'000	60'000	70'000	80'000	90'000	100'000	125'000	150'000	175'000	200'000	250'000	300'000	400'000	500'000	500'000	1'000'000			
steuerbares Einkommen	2400	4200	6000	7800	11300	14900	18400	22200	26600	31000	39700	47000	53100	61400	69700	91200	113500	135900	158200	202900	247500	337300	427200	500'000	500'000	876400		
Alpthal	0.19	0.39	0.61	0.88	1.43	2.04	2.57	3.13	3.77	4.29	4.03	3.41	3.36	3.72	3.95	4.29	4.64	4.68	4.40	3.22	2.86	3.43	4.25	4.25	5.28			
Altendorf	0.16	0.33	0.53	0.75	1.22	1.75	2.20	2.68	3.23	3.67	3.28	2.58	2.50	2.79	2.96	3.15	3.37	3.31	2.95	1.66	1.23	1.71	2.47	2.47	3.46			
Arth	0.21	0.43	0.67	0.95	1.55	2.22	2.80	3.40	4.10	4.67	4.49	3.90	3.87	4.28	4.55	4.97	5.40	5.50	5.27	4.15	3.84	4.47	5.32	5.32	6.38			
Einsiedeln	0.21	0.44	0.69	0.99	1.61	2.29	2.89	3.52	4.24	4.83	4.68	4.12	4.10	4.52	4.81	5.27	5.73	5.86	5.65	4.56	4.26	4.91	5.78	5.78	6.86			
Feuisberg	0.13	0.26	0.41	0.59	0.96	1.38	1.74	2.11	2.54	2.88	2.33	1.54	1.42	1.61	1.70	1.71	1.76	1.57	1.12	-0.31	-0.83	-0.47	0.22	0.22	1.15			
Freienbach	0.13	0.27	0.43	0.62	1.00	1.43	1.81	2.20	2.64	3.00	2.47	1.69	1.58	1.78	1.89	1.92	2.00	1.83	1.39	-0.02	-0.52	-0.14	0.56	0.56	1.49			
Galgenen	0.19	0.40	0.63	0.90	1.46	2.08	2.63	3.20	3.85	4.38	4.14	3.52	3.48	3.85	4.10	4.45	4.82	4.88	4.61	3.44	3.09	3.68	4.50	4.50	5.55			
Gersau	0.20	0.41	0.64	0.92	1.50	2.14	2.70	3.28	3.95	4.50	4.29	3.68	3.65	4.03	4.29	4.67	5.06	5.14	4.89	3.74	3.40	4.01	4.85	4.85	5.90			
Illgau	0.22	0.45	0.71	1.01	1.64	2.35	2.96	3.61	4.34	4.95	4.83	4.28	4.26	4.70	5.00	5.49	5.97	6.12	5.93	4.86	4.57	5.25	6.12	6.12	7.21			
Ingenbohl	0.20	0.41	0.64	0.92	1.49	2.13	2.69	3.27	3.94	4.49	4.27	3.67	3.63	4.01	4.26	4.65	5.03	5.11	4.85	3.70	3.37	3.97	4.81	4.81	5.86			
Innerthal	0.18	0.38	0.59	0.84	1.37	1.96	2.47	3.01	3.62	4.12	3.83	3.18	3.13	3.47	3.68	3.98	4.29	4.30	4.00	2.79	2.41	2.96	3.76	3.76	4.79			
Küssnacht	0.17	0.35	0.55	0.78	1.27	1.82	2.29	2.79	3.35	3.81	3.46	2.77	2.70	3.01	3.19	3.41	3.66	3.63	3.29	2.02	1.61	2.11	2.88	2.88	3.88			
Lachen	0.17	0.34	0.53	0.76	1.24	1.77	2.23	2.71	3.26	3.71	3.33	2.64	2.56	2.85	3.03	3.23	3.46	3.40	3.05	1.77	1.34	1.83	2.59	2.59	3.58			
Lauerz	0.19	0.39	0.62	0.88	1.44	2.05	2.59	3.15	3.79	4.32	4.06	3.44	3.39	3.76	3.99	4.33	4.68	4.73	4.46	3.27	2.92	3.50	4.32	4.32	5.36			
Morschach	0.21	0.44	0.68	0.98	1.59	2.27	2.87	3.49	4.20	4.78	4.63	4.05	4.03	4.45	4.73	5.18	5.63	5.76	5.54	4.44	4.14	4.78	5.64	5.64	6.72			
Muotathal	0.19	0.40	0.62	0.89	1.45	2.08	2.62	3.19	3.83	4.37	4.13	3.51	3.46	3.83	4.07	4.43	4.79	4.84	4.57	3.40	3.05	3.64	4.46	4.46	5.50			
Oberiberg	0.19	0.40	0.63	0.90	1.46	2.09	2.63	3.20	3.86	4.39	4.16	3.54	3.50	3.87	4.11	4.47	4.84	4.90	4.63	3.46	3.12	3.71	4.53	4.53	5.58			
Reichenburg	0.21	0.43	0.68	0.97	1.57	2.25	2.84	3.45	4.15	4.74	4.57	3.99	3.97	4.38	4.66	5.10	5.53	5.65	5.43	4.32	4.01	4.65	5.51	5.51	6.58			
Riemenstalden	0.18	0.38	0.60	0.85	1.39	1.98	2.50	3.04	3.66	4.16	3.88	3.24	3.18	3.53	3.75	4.05	4.38	4.40	4.10	2.90	2.52	3.08	3.88	3.88	4.91			
Rothenthurm	0.21	0.43	0.67	0.96	1.56	2.23	2.82	3.43	4.13	4.71	4.53	3.95	3.93	4.34	4.61	5.04	5.48	5.59	5.36	4.25	3.93	4.57	5.42	5.42	6.49			
Sattel	0.20	0.41	0.64	0.91	1.48	2.12	2.67	3.25	3.91	4.46	4.23	3.62	3.58	3.96	4.21	4.58	4.97	5.04	4.78	3.62	3.28	3.88	4.71	4.71	5.76			
Schübelbach	0.20	0.42	0.65	0.93	1.52	2.17	2.73	3.33	4.00	4.56	4.36	3.76	3.73	4.12	4.38	4.78	5.18	5.27	5.02	3.88	3.56	4.17	5.01	5.01	6.07			
Schwyz	0.20	0.41	0.65	0.93	1.51	2.15	2.71	3.30	3.97	4.53	4.32	3.72	3.68	4.07	4.33	4.72	5.11	5.20	4.95	3.80	3.47	4.08	4.92	4.92	5.97			
Steinen	0.21	0.43	0.67	0.96	1.57	2.24	2.82	3.44	4.14	4.71	4.54	3.96	3.94	4.35	4.62	5.06	5.49	5.60	5.38	4.27	3.96	4.59	5.45	5.45	6.52			
Steinerberg	0.19	0.40	0.62	0.89	1.45	2.06	2.60	3.17	3.81	4.34	4.10	3.47	3.43	3.80	4.03	4.38	4.74	4.79	4.52	3.34	2.99	3.57	4.39	4.39	5.43			
Tuggen	0.21	0.42	0.67	0.95	1.55	2.21	2.79	3.40	4.09	4.66	4.48	3.89	3.86	4.27	4.54	4.96	5.38	5.49	5.25	4.13	3.82	4.45	5.30	5.30	6.36			
Unterberg	0.20	0.41	0.64	0.92	1.50	2.14	2.70	3.29	3.95	4.51	4.29	3.69	3.65	4.04	4.29	4.68	5.07	5.15	4.89	3.74	3.41	4.02	4.85	4.85	5.91			
Vorderthal	0.18	0.37	0.57	0.82	1.34	1.91	2.41	2.93	3.52	4.01	3.69	3.03	2.97	3.30	3.50	3.77	4.06	4.06	3.74	2.51	2.12	2.65	3.44	3.44	4.46			
Wangen	0.20	0.42	0.65	0.93	1.52	2.17	2.74	3.33	4.01	4.57	4.37	3.77	3.74	4.13	4.39	4.79	5.20	5.28	5.04	3.90	3.58	4.19	5.03	5.03	6.09			
Wollerau	0.12	0.25	0.40	0.57	0.92	1.32	1.67	2.03	2.44	2.76	2.19	1.38	1.26	1.44	1.52	1.49	1.53	1.32	0.85	-0.60	-1.13	-0.79	-0.11	-0.11	0.81			

Erstelldatum 21.10.2015  
 Geändert 05.11.2015  
 Version 1.5

## STEUERGESETZREVISION 2017 VARIANTE "TARIFKURVE UND NFA-BETEILIGUNG"



### 7.3 Differenz zur Steuerbelastung beste Gemeinde der Schweiz – Verheiratet mit zwei Kindern

VerhZK	Referenzkanton											ZG	GE	GE	ZG	ZG	ZG	ZG	ZG	ZG	ZG	ZG	ZG	ZG	ZG	ZG	
	Referenzort											Baar	Genthod	Genthod	Baar	Baar	Baar	Baar	Baar	Baar	Baar	Baar	Baar	Baar	Baar	Baar	Baar
	0.00	0.00	0.00	0.00	0.00	0.00	0.00	0.00	0.00	0.00	0.00	0.04	0.39	0.77	1.04	1.48	2.15	2.87	3.40	5.33	6.97	8.58	8.95	9.70			
Gemeinde	12'500	15'000	17'500	20'000	25'000	30'000	35'000	40'000	45'000	50'000	60'000	70'000	80'000	90'000	100'000	125'000	150'000	175'000	200'000	250'000	300'000	400'000	500'000	500'000	1'000'000		
steuerbares Eink	0	0	0	0	0	0	400	4200	8600	13000	21900	30000	37300	44500	50200	72400	94700	117100	139400	184100	228700	318500	408400	857600			
Alpthal	0.00	0.00	0.00	0.00	0.00	0.00	0.01	0.15	0.47	0.94	2.05	2.90	3.19	3.36	3.36	4.35	4.80	5.02	5.26	4.53	3.80	3.64	4.39	5.39			
Altendorf	0.00	0.00	0.00	0.00	0.00	0.00	0.01	0.13	0.40	0.81	1.75	2.48	2.67	2.77	2.72	3.51	3.80	3.88	4.02	3.14	2.31	2.02	2.69	3.61			
Arth	0.00	0.00	0.00	0.00	0.00	0.00	0.01	0.16	0.51	1.02	2.22	3.15	3.49	3.72	3.74	4.85	5.40	5.70	6.01	5.36	4.70	4.61	5.40	6.47			
Einsiedeln	0.00	0.00	0.00	0.00	0.00	0.00	0.01	0.16	0.53	1.06	2.30	3.26	3.63	3.87	3.90	5.07	5.66	5.99	6.33	5.73	5.09	5.03	5.85	6.93			
Feusisberg	0.00	0.00	0.00	0.00	0.00	0.00	0.01	0.10	0.32	0.63	1.38	1.94	2.02	2.01	1.92	2.45	2.53	2.45	2.45	1.38	0.43	-0.02	0.55	1.35			
Freienbach	0.00	0.00	0.00	0.00	0.00	0.00	0.01	0.10	0.33	0.66	1.44	2.02	2.12	2.13	2.04	2.61	2.72	2.67	2.69	1.64	0.71	0.28	0.87	1.68			
Galgenen	0.00	0.00	0.00	0.00	0.00	0.00	0.01	0.15	0.48	0.96	2.09	2.96	3.26	3.45	3.45	4.47	4.94	5.18	5.44	4.73	4.02	3.87	4.63	5.65			
Gersau	0.00	0.00	0.00	0.00	0.00	0.00	0.01	0.15	0.49	0.99	2.15	3.04	3.36	3.56	3.57	4.63	5.13	5.40	5.68	5.00	4.30	4.18	4.96	6.00			
Illgau	0.00	0.00	0.00	0.00	0.00	0.00	0.01	0.17	0.54	1.08	2.36	3.34	3.73	3.99	4.02	5.23	5.85	6.21	6.57	5.99	5.37	5.34	6.17	7.28			
Ingenbohl	0.00	0.00	0.00	0.00	0.00	0.00	0.01	0.15	0.49	0.98	2.14	3.03	3.35	3.55	3.56	4.61	5.11	5.37	5.65	4.96	4.27	4.15	4.92	5.96			
Innerthal	0.00	0.00	0.00	0.00	0.00	0.00	0.01	0.14	0.45	0.90	1.97	2.78	3.04	3.20	3.18	4.12	4.52	4.71	4.92	4.15	3.39	3.20	3.92	4.90			
Küssnacht	0.00	0.00	0.00	0.00	0.00	0.00	0.01	0.13	0.42	0.84	1.82	2.57	2.79	2.91	2.87	3.70	4.03	4.15	4.31	3.46	2.66	2.40	3.09	4.02			
Lachen	0.00	0.00	0.00	0.00	0.00	0.00	0.01	0.13	0.40	0.81	1.77	2.50	2.71	2.81	2.77	3.57	3.87	3.96	4.11	3.23	2.41	2.13	2.81	3.73			
Lauerz	0.00	0.00	0.00	0.00	0.00	0.00	0.01	0.15	0.47	0.95	2.06	2.91	3.20	3.38	3.38	4.38	4.83	5.06	5.31	4.58	3.86	3.70	4.45	5.46			
Morschach	0.00	0.00	0.00	0.00	0.00	0.00	0.01	0.16	0.52	1.05	2.28	3.23	3.59	3.83	3.85	5.01	5.58	5.91	6.23	5.62	4.97	4.91	5.72	6.80			
Muotathal	0.00	0.00	0.00	0.00	0.00	0.00	0.01	0.15	0.48	0.96	2.08	2.95	3.25	3.43	3.43	4.45	4.92	5.15	5.41	4.70	3.98	3.83	4.59	5.61			
Oberiberg	0.00	0.00	0.00	0.00	0.00	0.00	0.01	0.15	0.48	0.96	2.09	2.97	3.27	3.46	3.46	4.48	4.96	5.20	5.46	4.75	4.04	3.90	4.66	5.68			
Reichenburg	0.00	0.00	0.00	0.00	0.00	0.00	0.01	0.16	0.52	1.04	2.26	3.20	3.55	3.78	3.81	4.94	5.50	5.82	6.14	5.51	4.86	4.78	5.59	6.66			
Riemenstalden	0.00	0.00	0.00	0.00	0.00	0.00	0.01	0.14	0.45	0.91	1.99	2.81	3.08	3.24	3.23	4.18	4.59	4.78	5.01	4.24	3.50	3.31	4.04	5.03			
Rothenthurn	0.00	0.00	0.00	0.00	0.00	0.00	0.01	0.16	0.51	1.03	2.24	3.18	3.53	3.75	3.78	4.90	5.46	5.77	6.08	5.45	4.79	4.71	5.51	6.58			
Sattel	0.00	0.00	0.00	0.00	0.00	0.00	0.01	0.15	0.49	0.98	2.12	3.01	3.32	3.52	3.52	4.56	5.06	5.31	5.58	4.89	4.19	4.06	4.83	5.86			
Schübelbach	0.00	0.00	0.00	0.00	0.00	0.00	0.01	0.16	0.50	1.00	2.17	3.08	3.41	3.62	3.63	4.71	5.22	5.50	5.79	5.12	4.44	4.33	5.11	6.16			
Schwyz	0.00	0.00	0.00	0.00	0.00	0.00	0.01	0.15	0.49	0.99	2.16	3.06	3.38	3.59	3.60	4.66	5.17	5.44	5.73	5.05	4.36	4.25	5.02	6.07			
Steinen	0.00	0.00	0.00	0.00	0.00	0.00	0.01	0.16	0.51	1.03	2.25	3.18	3.53	3.76	3.78	4.91	5.47	5.78	6.10	5.47	4.81	4.73	5.53	6.60			
Steinerberg	0.00	0.00	0.00	0.00	0.00	0.00	0.01	0.15	0.47	0.95	2.07	2.93	3.23	3.41	3.41	4.42	4.88	5.11	5.36	4.64	3.92	3.77	4.53	5.54			
Tuggen	0.00	0.00	0.00	0.00	0.00	0.00	0.01	0.16	0.51	1.02	2.22	3.15	3.49	3.71	3.73	4.84	5.39	5.68	5.99	5.35	4.68	4.59	5.39	6.45			
Unteriberg	0.00	0.00	0.00	0.00	0.00	0.00	0.01	0.15	0.49	0.99	2.15	3.04	3.36	3.56	3.57	4.63	5.14	5.40	5.68	5.00	4.31	4.19	4.96	6.00			
Vorderthal	0.00	0.00	0.00	0.00	0.00	0.00	0.01	0.14	0.44	0.88	1.91	2.71	2.95	3.09	3.07	3.97	4.34	4.50	4.70	3.90	3.13	2.91	3.62	4.59			
Wangen	0.00	0.00	0.00	0.00	0.00	0.00	0.01	0.16	0.50	1.00	2.18	3.08	3.41	3.62	3.64	4.72	5.24	5.52	5.81	5.14	4.46	4.35	5.13	6.18			
Wollerau	0.00	0.00	0.00	0.00	0.00	0.00	0.01	0.10	0.30	0.61	1.33	1.86	1.92	1.91	1.81	2.29	2.35	2.24	2.22	1.12	0.15	-0.32	0.24	1.02			

Erstelldatum 21.10.2015  
 Geändert 05.11.2015  
 Version 1.5

# STEUERGESETZREVISION 2017

## VARIANTE "TARIFKURVE UND NFA-BETEILIGUNG"



### 7.4 Differenz zur Steuerbelastung beste Gemeinde der Schweiz – Verheirateter Rentner

Rentner	Referenzkanton										ZG													
	Referenzort										Baar	Baar	Baar	Baar	Baar	Baar	Baar	Baar	Baar	Baar	Baar	Baar	Baar	Baar
	0.00	0.00	0.00	0.00	0.00	0.00	0.00	0.00	0.06	0.05	0.71	2.98	3.35	3.61	4.01	4.72	5.44	6.39	8.03	9.85	10.66	10.98	11.13	11.41
Gemeinde	12'500	15'000	17'500	20'000	25'000	30'000	35'000	40'000	45'000	50'000	60'000	70'000	80'000	90'000	100'000	125'000	150'000	175'000	200'000	250'000	300'000	400'000	500'000	1'000'000
steuerbares Einkommen	0	2200	4700	7200	12200	17200	22200	27200	32200	37000	43700	53200	62600	72000	81500	105800	130800	155800	180800	230800	280800	380800	480800	980800
Alpthal	0.00	0.15	0.39	0.74	1.66	2.65	3.58	4.39	5.05	5.60	5.33	3.84	4.13	4.41	4.53	4.92	5.19	5.02	4.02	3.23	3.25	4.31	5.04	5.85
Altendorf	0.00	0.12	0.33	0.64	1.42	2.27	3.06	3.76	4.32	4.78	4.46	2.86	3.05	3.26	3.30	3.53	3.67	3.40	2.32	1.42	1.38	2.35	3.04	3.81
Arth	0.00	0.16	0.42	0.81	1.81	2.88	3.89	4.77	5.49	6.08	5.85	4.43	4.78	5.11	5.27	5.75	6.11	6.00	5.04	4.31	4.38	5.49	6.25	7.08
Einsiedeln	0.00	0.16	0.44	0.83	1.87	2.98	4.02	4.94	5.69	6.30	6.08	4.69	5.06	5.41	5.59	6.11	6.51	6.42	5.48	4.78	4.87	6.01	6.77	7.61
Feusisberg	0.00	0.10	0.26	0.50	1.12	1.79	2.41	2.96	3.39	3.76	3.36	1.62	1.69	1.80	1.75	1.78	1.74	1.34	0.17	-0.86	-0.99	-0.13	0.51	1.22
Freienbach	0.00	0.10	0.27	0.52	1.17	1.86	2.51	3.08	3.52	3.91	3.53	1.80	1.90	2.02	1.98	2.04	2.03	1.65	0.49	-0.52	-0.64	0.24	0.88	1.61
Galgenen	0.00	0.15	0.40	0.76	1.70	2.71	3.65	4.48	5.16	5.71	5.46	3.98	4.29	4.58	4.71	5.11	5.41	5.26	4.26	3.49	3.52	4.60	5.33	6.15
Gersau	0.00	0.15	0.41	0.78	1.74	2.78	3.75	4.60	5.30	5.87	5.62	4.17	4.49	4.80	4.95	5.38	5.70	5.57	4.59	3.83	3.89	4.97	5.72	6.54
Illgau	0.00	0.17	0.45	0.86	1.92	3.06	4.12	5.06	5.83	6.45	6.25	4.88	5.27	5.63	5.83	6.37	6.80	6.73	5.81	5.13	5.23	6.38	7.16	8.01
Ingenbohl	0.00	0.15	0.41	0.78	1.74	2.77	3.74	4.59	5.28	5.85	5.60	4.15	4.47	4.78	4.92	5.35	5.67	5.53	4.55	3.79	3.84	4.93	5.67	6.49
Innerthal	0.00	0.14	0.37	0.71	1.60	2.55	3.44	4.22	4.85	5.37	5.09	3.57	3.84	4.10	4.20	4.54	4.77	4.58	3.55	2.73	2.74	3.78	4.50	5.29
Küssnacht	0.00	0.13	0.35	0.66	1.48	2.36	3.18	3.91	4.49	4.97	4.66	3.09	3.31	3.53	3.59	3.85	4.02	3.78	2.71	1.84	1.82	2.81	3.51	4.28
Lachen	0.00	0.13	0.34	0.64	1.44	2.30	3.10	3.80	4.37	4.84	4.52	2.93	3.13	3.34	3.39	3.63	3.77	3.51	2.43	1.54	1.51	2.48	3.18	3.95
Lauerz	0.00	0.15	0.39	0.75	1.67	2.67	3.60	4.42	5.08	5.63	5.36	3.88	4.17	4.46	4.58	4.97	5.25	5.08	4.08	3.29	3.33	4.39	5.12	5.93
Morschach	0.00	0.16	0.43	0.83	1.85	2.95	3.98	4.89	5.63	6.23	6.01	4.61	4.98	5.32	5.50	6.00	6.39	6.30	5.35	4.64	4.73	5.85	6.62	7.46
Muotathal	0.00	0.15	0.40	0.76	1.69	2.70	3.64	4.47	5.14	5.69	5.44	3.96	4.26	4.55	4.68	5.08	5.38	5.22	4.22	3.44	3.48	4.55	5.29	6.10
Oberiberg	0.00	0.15	0.40	0.76	1.70	2.72	3.66	4.49	5.17	5.73	5.47	4.00	4.30	4.60	4.73	5.14	5.44	5.28	4.29	3.51	3.55	4.63	5.36	6.18
Reichenburg	0.00	0.16	0.43	0.82	1.83	2.92	3.95	4.84	5.57	6.17	5.95	4.54	4.89	5.23	5.40	5.90	6.27	6.17	5.22	4.51	4.58	5.71	6.46	7.30
Riemenstalden	0.00	0.14	0.38	0.72	1.62	2.58	3.47	4.26	4.90	5.43	5.15	3.64	3.91	4.18	4.28	4.63	4.88	4.69	3.67	2.86	2.87	3.91	4.63	5.43
Rothenthurm	0.00	0.16	0.43	0.81	1.82	2.91	3.92	4.81	5.54	6.13	5.91	4.49	4.84	5.18	5.35	5.83	6.20	6.10	5.14	4.42	4.50	5.61	6.37	7.21
Sattel	0.00	0.15	0.40	0.77	1.73	2.75	3.71	4.56	5.24	5.81	5.56	4.10	4.41	4.71	4.85	5.27	5.59	5.44	4.46	3.69	3.74	4.82	5.56	6.38
Schübelbach	0.00	0.15	0.41	0.79	1.77	2.82	3.80	4.66	5.37	5.94	5.70	4.26	4.59	4.91	5.06	5.51	5.85	5.72	4.75	4.00	4.06	5.16	5.90	6.73
Schwyz	0.00	0.15	0.41	0.78	1.75	2.80	3.77	4.63	5.33	5.90	5.66	4.21	4.54	4.85	4.99	5.44	5.77	5.63	4.66	3.91	3.96	5.05	5.80	6.62
Steinen	0.00	0.16	0.43	0.82	1.83	2.91	3.93	4.82	5.55	6.14	5.92	4.50	4.86	5.19	5.36	5.85	6.22	6.12	5.16	4.44	4.52	5.64	6.40	7.23
Steinerberg	0.00	0.15	0.39	0.75	1.68	2.69	3.62	4.44	5.11	5.66	5.40	3.92	4.22	4.51	4.63	5.03	5.32	5.15	4.16	3.37	3.41	4.47	5.21	6.02
Tuggen	0.00	0.16	0.42	0.81	1.81	2.88	3.88	4.76	5.49	6.07	5.84	4.42	4.77	5.10	5.26	5.73	6.09	5.98	5.02	4.29	4.36	5.47	6.23	7.06
Unteriberg	0.00	0.15	0.41	0.78	1.75	2.78	3.76	4.61	5.30	5.87	5.63	4.18	4.50	4.81	4.95	5.39	5.71	5.57	4.60	3.84	3.89	4.98	5.73	6.55
Vorderthal	0.00	0.14	0.36	0.69	1.56	2.48	3.35	4.11	4.72	5.23	4.94	3.40	3.64	3.89	3.98	4.29	4.50	4.29	3.25	2.41	2.41	3.42	4.14	4.93
Wangen	0.00	0.15	0.41	0.79	1.77	2.82	3.81	4.67	5.38	5.95	5.71	4.28	4.61	4.92	5.07	5.53	5.86	5.74	4.77	4.02	4.08	5.18	5.93	6.75
Wollerau	0.00	0.09	0.25	0.48	1.08	1.72	2.32	2.84	3.25	3.61	3.20	1.44	1.49	1.59	1.52	1.53	1.46	1.04	-0.15	-1.20	-1.34	-0.50	0.14	0.85

## 8. Lesebeispiel

Das nachfolgende Beispiel soll in einfacher Weise den Inhalt und die Lesbarkeit der obigen Tabellen aufzeigen:

Folgender Fall soll betrachtet werden:

Steuerpflichtiger:

Verheiratet mit zwei Kindern  
Bruttoeinkommen CHF 125'000  
Wohnhaft in der Gemeinde Schwyz

1. In der Tabelle 4.4 „Steuerbelastung - Verheiratet mit 2 Kindern“ auf der Seite 15 kann herausgelesen werden, dass dieser Steuerpflichtige eine gesamte Steuerbelastung in seiner Wohnortgemeinde von 6.14 % bekommen wird. Diese Steuerbelastung bezieht sich auf seinen Bruttolohn und wäre somit in Währung ausgedrückt CHF 7'675.00.  
Ebenso ist aus dieser Tabelle ersichtlich, dass die tiefste Steuerbelastung ausserhalb des Kantons SZ die Gemeinde Baar (ZG) mit 1.48 % aufweist. Der Wert des Steuerpflichtigen aus der Gemeinde Schwyz mit einem Bruttoeinkommen von CHF 125'000 ist rot eingefärbt, weil die Steuerbelastung in Schwyz höher ist als der Wert der Referenzgemeinde Baar. Wäre die Schwyzer Steuerbelastung tiefer, wäre der Wert grün eingefärbt.  
Weiter kann aus dieser Tabelle entnommen werden, dass die tiefste Steuerbelastung innerhalb des Kantons Schwyz die Gemeinde Wollerau mit 3.77 % aufweist.
2. Aus der Tabelle 5.4 „Änderung zu Steuerperiode 2015 - Verheiratet mit zwei Kindern“ auf der Seite 19 kann entnommen werden, dass der Steuerpflichtige aus unserem Beispiel gegenüber der Steuerperiode 2015 insgesamt CHF 375.00 mehr Steuern (Kantons-, Bezirks-, Gemeinde- und Katholische Kirchgemeinde-Steuer) bezahlen muss. Der Wert in der Tabelle ist gelb eingefärbt, was besagt, dass der Steuerpflichtige gegenüber der Steuerperiode 2015 mehr Steuern bezahlen muss.
3. Die Tabelle 6.4 „Steuerbetrag 2017 - Verheiratet mit zwei Kindern“ auf der Seite 23 sagt aus, dass der Steuerpflichtige in unserem Beispiel total (Kantons-, Bezirks-, Gemeinde- und Katholische Kirchgemeinde-Steuer) CHF 7'675.00 in der Periode 2017 bezahlen muss.
4. Die letzte Tabelle 7.3 „Differenz zur Steuerbelastung beste Gemeinde der Schweiz – Verheiratet mit zwei Kindern“ auf der Seite 27 zeigt auf, dass der Steuerpflichtige aus unserem Beispiel eine Mehrbelastung von 4.66 % gegenüber der steuergünstigsten Gemeinde ausserhalb des Kantons Schwyz (Baar, ZG) aufweist.

04.11.2015 / BJA / KE